

桓鼎股份有限公司及子公司
合併財務報告暨會計師查核報告
西元 2025 年度及 2024 年度
(股票代碼 5543)

公司地址：The Grand Pavilion Commercial
Centre, Oleander Way, 802 West Bay
Road, P.O. Box 32052, Grand Cayman
KY1-1208, Cayman Islands

電 話：02-2508-0656

桓鼎股份有限公司及子公司
西元 2025 年度及 2024 年度合併財務報告暨會計師查核報告
目 錄

<u>項</u>	<u>目</u>	<u>頁 次</u>
一、	封面	1
二、	目錄	2 ~ 3
三、	會計師查核報告書	4 ~ 8
四、	合併資產負債表	9 ~ 10
五、	合併綜合損益表	11
六、	合併權益變動表	12
七、	合併現金流量表	13 ~ 14
八、	合併財務報表附註	15 ~ 77
	(一) 公司沿革	15
	(二) 通過財務報告之日期及程序	15
	(三) 新發布及修訂準則及解釋之適用	15 ~ 16
	(四) 重大會計政策之彙總說明	16 ~ 30
	(五) 重大會計判斷、估計及假設不確定性之主要來源	30 ~ 31
	(六) 重要會計項目之說明	31 ~ 62
	(七) 關係人交易	62 ~ 65
	(八) 質押之資產	65 ~ 66
	(九) 重大或有負債及未認列之合約承諾	66

項	目	頁	次
(十)	重大之災害損失	66	
(十一)	重大之期後事項	66	
(十二)	其他	66 ~ 75	
(十三)	附註揭露事項	75	
(十四)	營運部門資訊	75 ~ 77	

會計師查核報告

(26)財審報字第 25005535 號

桓鼎股份有限公司 公鑒：

查核意見

桓鼎股份有限公司及子公司（以下簡稱「桓鼎集團」）西元 2025 年及 2024 年 12 月 31 日之合併資產負債表，暨西元 2025 年及 2024 年 1 月 1 日至 12 月 31 日之合併綜合損益表、合併權益變動表、合併現金流量表以及合併財務報表附註（包括重大會計政策彙總），業經本會計師查核竣事。

依本會計師之意見，上開合併財務報表在所有重大方面係依照證券發行人財務報告編製準則暨經金融監督管理委員會認可並發布生效之國際財務報導準則、國際會計準則、解釋及解釋公告編製，足以允當表達桓鼎集團西元 2025 年及 2024 年 12 月 31 日之合併財務狀況，暨西元 2025 年及 2024 年 1 月 1 日至 12 月 31 日之合併財務績效及合併現金流量。

查核意見之基礎

本會計師係依照會計師受託查核簽證財務報表規則及中華民國審計準則執行查核工作。本會計師於該等準則下之責任將於會計師查核合併財務報表之責任段進一步說明。本會計師所隸屬事務所受獨立性規範之人員已依中華民國會計師職業道德規範，與桓鼎集團保持超然獨立，並履行該規範之其他責任。本會計師相信已取得足夠及適切之查核證據，以作為表示查核意見之基礎。

關鍵查核事項

關鍵查核事項係指依本會計師之專業判斷，對桓鼎集團西元 2025 年度合併財務報表之查核最為重要之事項。該等事項已於查核合併財務報表整體及形成查核意見之過程中予以因應，本會計師並不對該等事項單獨表示意見。

桓鼎集團西元 2025 年度合併財務報表之關鍵查核事項如下：

電池產品銷貨收入認列之存在及發生

關鍵查核事項說明

有關收入認列之會計政策，請參閱合併財務報表附註四、(三十二)；營業收入會計項目，請參閱合併財務報表附註六、(二十三)。

營業收入係評估管理階層經營績效的主要指標之一，且為報表使用者或收受者關切之事項，由於銷售電池相關產品之銷貨收入占整體營收比重最高，因此，本會計師將電池產品銷貨收入認列之存在及發生列為本年度查核最重要事項之一。

因應之查核程序

本會計師對於上開關鍵查核事項已執行之主要因應程序如下：

1. 瞭解、評估及測試電池產品銷貨收入認列之內部控制程序設計及執行之有效性。
2. 取得銷貨收入交易明細執行證實測試，核對客戶訂單、出貨單據及銷貨發票或出口報關單據等相關文件。
3. 執行應收帳款發函詢證。
4. 檢視期後發生之重大銷貨退回與折讓內容及相關憑證。

電池部門存貨評價

關鍵查核事項說明

有關存貨評價之會計政策，請參閱合併財務報表附註四、(十三)；存貨評價之會計估計及假設之不確定性，請參閱合併財務報表附註五、(二)；存貨會計項目，請參閱合併財務報表附註六、(五)。

桓鼎集團電池部門主要業務為電池及其零件之製造，該等存貨因產品生命週期短，且客製化程度較高，產生存貨跌價損失或過時陳舊之風險較高。桓鼎集團對存貨價值之衡量採逐項比較法，按成本與淨變現價值孰低者認列；對超過特定期間庫齡之存貨，其評價係依據處理過時存貨之歷史經驗推算而得。因評估過程可能涉及管理階層依所取得相關佐證文件之主觀判斷，因此，本會計師將電池部門存貨評價列為本年度查核最重要事項之一。

因應之查核程序

本會計師對於上開關鍵查核事項已執行之主要因應程序如下：

1. 依對營運及產業性質之了解，評估其存貨備抵跌價損失所採用提列政策與程序之合理性，包括存貨去化程度及管理階層如何判斷過時陳舊項目之合理性。
2. 瞭解存貨管理流程，藉由參與觀察年度存貨盤點，評估存貨狀況及管理階層區分及管控過時陳舊存貨之有效性。
3. 抽核存貨庫齡計算之正確性，確認辨別呆滯及過時存貨之合理性；驗證所採用淨變現價值評估依據之合理性，進而評估備抵存貨跌價損失提列之合理性及評估政策之一致性。

管理階層與治理單位對合併財務報表之責任

管理階層之責任係依照證券發行人財務報告編製準則暨經金融監督管理委員會認可並發布生效之國際財務報導準則、國際會計準則、解釋及解釋公告編製允當表達之合併財務報表，且維持與合併財務報表編製有關之必要內部控制，以確保合併財務報表未存有導因於舞弊或錯誤之重大不實表達。

於編製合併財務報表時，管理階層之責任亦包括評估桓鼎集團繼續經營之能力、相關事項之揭露，以及繼續經營會計基礎之採用，除非管理階層意圖清算桓鼎集團或停止營業，或除清算或停業外別無實際可行之其他方案。

桓鼎集團之治理單位(含審計委員會)負有監督財務報導流程之責任。

會計師查核合併財務報表之責任

本會計師查核合併財務報表之目的，係對合併財務報表整體是否存有導因於舞弊或錯誤之重大不實表達取得合理確信，並出具查核報告。合理確信係高度確信，惟依照中華民國審計準則執行之查核工作無法保證必能偵出合併財務報表存有之重大不實表達。不實表達可能導因於舞弊或錯誤。如不實表達之個別金額或彙總數可合理預期將影響合併財務報表使用者所作之經濟決策，則被認為具有重大性。

本會計師依照中華民國審計準則查核時，運用專業判斷及專業懷疑。本會計師亦執行下列工作：

1. 辨認並評估合併財務報表導因於舞弊或錯誤之重大不實表達風險；對所評估之風險設計及執行適當之因應對策；並取得足夠及適切之查核證據以作為查核意見之基礎。因舞弊可能涉及共謀、偽造、故意遺漏、不實聲明或逾越內部控制，故未偵出導因於舞弊之重大不實表達之風險高於導因於錯誤者。
2. 對與查核攸關之內部控制取得必要之瞭解，以設計當時情況下適當之查核程序，惟其目的非對桓鼎集團內部控制之有效性表示意見。
3. 評估管理階層所採用會計政策之適當性，及其所作會計估計與相關揭露之合理性。
4. 依據所取得之查核證據，對管理階層採用繼續經營會計基礎之適當性，以及使桓鼎集團繼續經營之能力可能產生重大疑慮之事件或情況是否存在重大不確定性，作出結論。本會計師若認為該等事件或情況存在重大不確定性，則須於查核報告中提醒合併財務報表使用者注意合併財務報表之相關揭露，或於該等揭露係屬不適當時修正查核意見。本會計師之結論係以截至查核報告日所取得之查核證據為基礎。惟未來事件或情況可能導致桓鼎集團不再具有繼續經營之能力。
5. 評估合併財務報表（包括相關附註）之整體表達、結構及內容，以及合併財務報表是否允當表達相關交易及事件。

6. 對於集團內組成個體之財務資訊取得足夠及適切之查核證據，以對合併財務報表表示意見。本會計師負責集團查核案件之指導、監督及執行，並負責形成集團查核意見。


本會計師與治理單位溝通之事項，包括所規劃之查核範圍及時間，以及重大查核發現（包括於查核過程中所辨認之內部控制顯著缺失）。

本會計師亦向治理單位提供本會計師所隸屬事務所受獨立性規範之人員已遵循中華民國會計師職業道德規範中有關獨立性之聲明，並與治理單位溝通所有可能被認為會影響會計師獨立性之關係及其他事項（包括相關防護措施）。

本會計師從與治理單位溝通之事項中，決定對桓鼎集團西元 2025 年度合併財務報表查核之關鍵查核事項。本會計師於查核報告中敘明該等事項，除非法令不允許公開揭露特定事項，或在極罕見情況下，本會計師決定不於查核報告中溝通特定事項，因可合理預期此溝通所產生之負面影響大於所增進之公眾利益。

資 誠 聯 合 會 計 師 事 務 所

會計師 吳建志
支秉鈞




金融監督管理委員會

核准簽證文號：金管證審字第 1030027246 號

前財政部證券暨期貨管理委員會

核准簽證文號：(88)台財證(六)第 16120 號

西 元 2 0 2 6 年 3 月 3 0 日



恒鼎股份有限公司及子公司
合併資產負債表
西元2023年及2024年12月31日

單位：新台幣仟元

資	產	附註	2025年12月31日		2024年12月31日	
			金額	%	金額	%
流動資產						
1100	現金及約當現金	六(一)	\$ 370,220	10	\$ 314,243	9
1136	按攤銷後成本衡量之金融資產— 流動	六(三)及八	136,316	4	146,900	4
1140	合約資產—流動	五(二)及六 (二十三)	346,066	10	212,813	6
1150	應收票據淨額		2,842	-	2,528	-
1170	應收帳款淨額	五(二)及六(四)	631,810	18	743,540	21
1180	應收帳款—關係人淨額	五(二)及七	30,683	1	39,046	1
1200	其他應收款		13,538	-	7,124	-
130X	存貨	五(二)、六(五)及 八	494,524	14	516,462	15
1410	預付款項	六(六)及七	62,703	2	127,339	4
11XX	流動資產合計		<u>2,088,702</u>	<u>59</u>	<u>2,109,995</u>	<u>60</u>
非流動資產						
1510	透過損益按公允價值衡量之金融資 產—非流動	六(二)	4,780	-	4,780	-
1535	按攤銷後成本衡量之金融資產—非 流動	六(三)及八	-	-	6,428	-
1550	採用權益法之投資	八	75,885	2	81,601	2
1600	不動產、廠房及設備	六(七)、七及八	773,404	22	799,991	23
1755	使用權資產	六(八)及八	155,876	4	182,963	5
1760	投資性不動產淨額	六(九)及八	161,787	5	21,250	1
1780	無形資產	五(二)及六(十)	145,137	4	150,055	4
1840	遞延所得稅資產	六(三十)	16,686	-	16,104	1
1900	其他非流動資產	六(十一)及八	143,136	4	147,004	4
15XX	非流動資產合計		<u>1,476,691</u>	<u>41</u>	<u>1,410,176</u>	<u>40</u>
1XXX	資產總計		<u>\$ 3,565,393</u>	<u>100</u>	<u>\$ 3,520,171</u>	<u>100</u>

(續次頁)



恒鼎股份有限公司及子公司
合併資產負債表
西元2023年及2024年12月31日

單位：新台幣仟元

負債及權益	附註	2025年12月31日		2024年12月31日		
		金額	%	金額	%	
流動負債						
2100	短期借款	六(十二)及八	\$ 1,018,683	29	\$ 1,103,275	31
2120	透過損益按公允價值衡量之金融負債—流動	六(十三)	1,366	-	-	-
2130	合約負債—流動	六(二十三)及七	138,335	4	85,315	2
2150	應付票據		104,544	3	116,502	3
2170	應付帳款		382,970	11	347,574	10
2180	應付帳款—關係人	七	10,624	-	11,579	-
2200	其他應付款	六(十四)及七	203,939	6	262,763	8
2230	本期所得稅負債		8,245	-	24,695	1
2250	負債準備—流動	六(十八)	17,617	-	13,195	-
2280	租賃負債—流動	七	23,110	1	19,844	1
2310	預收款項	四(三)	97,934	3	-	-
2320	一年或一營業週期內到期長期負債	六(十五)(十六)及八	216,806	6	205,302	6
21XX	流動負債合計		<u>2,224,173</u>	<u>63</u>	<u>2,190,044</u>	<u>62</u>
非流動負債						
2530	應付公司債	六(十五)及八	71,599	2	103,564	3
2540	長期借款	六(十六)及八	95,343	3	123,470	4
2550	負債準備—非流動	六(十八)	26,479	1	24,587	1
2570	遞延所得稅負債	六(三十)	13,326	-	16,694	-
2580	租賃負債—非流動	七	36,304	1	37,291	1
2645	存入保證金		16,615	-	4,192	-
25XX	非流動負債合計		<u>259,666</u>	<u>7</u>	<u>309,798</u>	<u>9</u>
2XXX	負債總計		<u>2,483,839</u>	<u>70</u>	<u>2,499,842</u>	<u>71</u>
權益						
歸屬於母公司業主之權益						
股本						
3110	普通股股本	六(十九)(二十)	467,036	13	429,836	12
資本公積						
3200	資本公積	六(二十)	369,643	10	323,491	9
保留盈餘						
3310	法定盈餘公積	六(二十一)	18,828	1	18,828	-
3320	特別盈餘公積		54,063	1	54,063	2
3350	待彌補虧損		(439,142)	(12)	(324,564)	(9)
其他權益						
3400	其他權益	六(二十二)	(58,886)	(2)	(80,432)	(2)
31XX	歸屬於母公司業主之權益合計		<u>411,542</u>	<u>11</u>	<u>421,222</u>	<u>12</u>
36XX	非控制權益	四(三)、六(三十二)(三十三)	<u>670,012</u>	<u>19</u>	<u>599,107</u>	<u>17</u>
3XXX	權益總計		<u>1,081,554</u>	<u>30</u>	<u>1,020,329</u>	<u>29</u>
重大或有負債及未認列之合約承諾						
3X2X	負債及權益總計	九	<u>\$ 3,565,393</u>	<u>100</u>	<u>\$ 3,520,171</u>	<u>100</u>

後附合併財務報表附註為本合併財務報告之一部分，請併同參閱。

董事長：莊宏偉



經理人：楊志文



會計主管：洪濬挺





恒鼎股份有限公司及子公司
合併綜合損益表
西元2025年及2024年1月1日至12月31日

單位：新台幣仟元
(除每股虧損為新台幣元外)

項目	附註	2025 年 度			2024 年 度		
		金 額	%		金 額	%	
4000 營業收入	六(二十三)及七	\$ 3,039,749	100	\$ 3,403,314	100		
5000 營業成本	六(五)(二十八) (二十九)及七	(2,605,063)	(85)	(2,907,935)	(86)		
5900 營業毛利		434,686	15	495,379	14		
營業費用	六(十)(二十八) (二十九)及七						
6100 推銷費用		(165,730)	(5)	(208,524)	(6)		
6200 管理費用		(183,482)	(6)	(207,403)	(6)		
6300 研究發展費用		(109,163)	(4)	(113,113)	(3)		
6450 預期信用減損利益(損失)	十二(二)	4,823	-	(95,415)	(3)		
6000 營業費用合計		(453,552)	(15)	(624,455)	(18)		
營業損失		(18,866)	-	(129,076)	(4)		
營業外收入及支出							
7100 利息收入	六(三)(二十四)	5,496	-	8,414	-		
7010 其他收入	六(九)(二十五)	42,589	1	24,783	1		
7020 其他利益及損失	六(八)(十三) (二十六)及七	(38,030)	(1)	19,505	1		
7050 財務成本	六(八)(二十七) 及七	(55,435)	(2)	(60,084)	(2)		
7060 採用權益法認列之關聯企業及 合資損益之份額		(5,616)	-	(8,688)	-		
7000 營業外收入及支出合計		(50,996)	(2)	(16,070)	-		
稅前淨損		(69,862)	(2)	(145,146)	(4)		
7950 所得稅費用	六(三十)	(21,488)	(1)	(41,319)	(1)		
8200 本期淨損		<u>(\$ 91,350)</u>	<u>(3)</u>	<u>(\$ 186,465)</u>	<u>(5)</u>		
其他綜合損益							
不重分類至損益之項目							
8320 採用權益法認列之關聯企業及 合資之其他綜合損益之份額— 不重分類至損益之項目	六(二十二)	(\$ 45)	-	\$ 2,273	-		
後續可能重分類至損益之項目							
8361 國外營運機構財務報表換算之 兌換差額	六(二十二)	14,011	1	(2,235)	-		
8399 與可能重分類之項目相關之所 得稅	六(二十二) (三十)	3,048	-	777	-		
8300 其他綜合損益(淨額)		<u>\$ 17,014</u>	<u>1</u>	<u>\$ 815</u>	<u>-</u>		
8500 本期綜合損益總額		<u>(\$ 74,336)</u>	<u>(2)</u>	<u>(\$ 185,650)</u>	<u>(5)</u>		
淨損歸屬於：							
8610 母公司業主		(\$ 114,578)	(4)	(\$ 231,066)	(7)		
8620 非控制權益		23,228	1	44,601	2		
		<u>(\$ 91,350)</u>	<u>(3)</u>	<u>(\$ 186,465)</u>	<u>(5)</u>		
綜合損益總額歸屬於：							
8710 母公司業主		(\$ 93,032)	(3)	(\$ 235,628)	(6)		
8720 非控制權益		18,696	1	49,978	1		
		<u>(\$ 74,336)</u>	<u>(2)</u>	<u>(\$ 185,650)</u>	<u>(5)</u>		
每股虧損	六(三十一)						
9750 基本		(\$ 2.52)		(\$ 5.67)			
9850 稀釋		(\$ 2.52)		(\$ 5.67)			

後附合併財務報表附註為本合併財務報告之一部分，請併同參閱。

董事長：莊宏偉




經理人：楊志文



會計主管：洪濬樺




 恆鼎股份有限公司及子公司
 合併權益變動表
 西元2023年及2024年1月1日至12月31日

單位：新台幣仟元

附註	歸屬於本公司				業主之權益				其他權益				總計	非控制權益	合計
	普通股股本	發行溢價	認列對子公司所有權益變動數	採權益法認列關聯企業及合資股權淨值之變動數	認股權	其他法定盈餘公積	特別盈餘公積	待彌補虧損	國外營運機構財務報表換算之兌換差額	透過其他綜合損益按公允價值衡量之金融資產未實現評價損益	總計	非控制權益			
2024 年 度															
2024年1月1日餘額	\$ 393,045	\$ 305,959	\$ -	\$ 782	\$ 7,865	\$ -	\$ 18,828	\$ 54,063	(\$ 86,659)	(\$ 73,624)	\$ -	\$ 620,259	\$ 581,106	\$ 1,201,365	
本期淨損	-	-	-	-	-	-	-	-	(231,066)	-	-	(231,066)	44,601	(186,465)	
本期其他綜合損益	六(二十二)	-	-	-	-	-	-	-	-	(6,835)	2,273	(4,562)	5,377	815	
本期綜合損益總額	-	-	-	-	-	-	-	-	(231,066)	(6,835)	2,273	(235,628)	49,978	(185,650)	
私募普通股現金增資	六(十九)	25,000	25,000	-	-	-	-	-	-	-	-	50,000	-	50,000	
資本公積配發現金	六(二十)(三十三)	-	(3,930)	-	-	-	-	-	-	-	-	(3,930)	-	(3,930)	
資本公積配發股票	六(十九)(二十)	11,791	(11,791)	-	-	-	-	-	-	-	-	-	-	-	
逾期失效認股權	-	-	-	(4,469)	4,469	-	-	-	-	-	-	-	-	-	
現金股利予非控制權益	四(三)	-	-	-	-	-	-	-	-	-	-	-	(6,927)	(6,927)	
認列對子公司所有權益變動數	六(三十二)	-	-	171	-	-	-	-	-	-	-	171	-	171	
採用權益法認列關聯企業及合資股權淨值之變動數	六(二十二)	-	-	(565)	-	-	-	-	2,246	-	(2,246)	(565)	-	(565)	
非控制權益變動數	六(三十二)(三十三)	-	-	-	-	-	-	(9,085)	-	-	-	(9,085)	(25,050)	(34,135)	
2024年12月31日餘額	\$ 429,836	\$ 315,238	\$ 171	\$ 217	\$ 3,396	\$ 4,469	\$ 18,828	\$ 54,063	(\$ 324,564)	(\$ 80,459)	\$ 27	\$ 421,222	\$ 599,107	\$ 1,020,329	
2025 年 度															
2025年1月1日餘額	\$ 429,836	\$ 315,238	\$ 171	\$ 217	\$ 3,396	\$ 4,469	\$ 18,828	\$ 54,063	(\$ 324,564)	(\$ 80,459)	\$ 27	\$ 421,222	\$ 599,107	\$ 1,020,329	
本期淨損	-	-	-	-	-	-	-	-	(114,578)	-	-	(114,578)	23,228	(91,350)	
本期其他綜合損益	六(二十二)	-	-	-	-	-	-	-	-	21,591	(45)	21,546	(4,532)	17,014	
本期綜合損益總額	-	-	-	-	-	-	-	-	(114,578)	21,591	(45)	(93,032)	18,696	(74,336)	
私募普通股現金增資	六(十九)	37,200	32,540	-	-	-	-	-	-	-	-	69,740	-	69,740	
認列可轉債公司債發行時之認股權	-	-	-	-	5,302	-	-	-	-	-	-	5,302	-	5,302	
逾期失效認股權	-	-	-	(3,231)	3,231	-	-	-	-	-	-	-	-	-	
現金股利予非控制權益	四(三)	-	-	-	-	-	-	-	-	-	-	-	(27,709)	(27,709)	
認列對子公司所有權益變動數	六(三十二)	-	-	8,310	-	-	-	-	-	-	-	8,310	-	8,310	
非控制權益變動數	六(三十二)	-	-	-	-	-	-	-	-	-	-	-	79,918	79,918	
2025年12月31日餘額	\$ 467,036	\$ 347,778	\$ 8,481	\$ 217	\$ 5,467	\$ 7,700	\$ 18,828	\$ 54,063	(\$ 439,142)	(\$ 58,868)	(\$ 18)	\$ 411,542	\$ 670,012	\$ 1,081,554	

後附合併財務報表附註為本合併財務報告之一部分，請併同參閱。

董事長：莊宏偉



經理人：楊志文



~12~

會計主管：洪濟挺






恒鼎股份有限公司及子公司
合併現金流量表
西元2025年及2024年1月1日至12月31日

單位：新台幣仟元

	附註	2025 年度	2024 年度
營業活動之現金流量			
本期稅前淨損		(\$ 69,862)	(\$ 145,146)
調整項目			
收益費損項目			
股份基礎給付酬勞成本	六(二十九) (三十二)	33	-
透過損益按公允價值衡量之金融負債損失 (利益)	六(十三) (二十六)	230	(1,170)
預期信用減損(利益)損失	十二(二)	(4,823)	95,415
採用權益法認列之關聯企業及合資損益之 份額		5,616	8,688
處分投資利益	六(二十六) (三十三)	-	(7,276)
折舊費用	六(七)(八)(九) (二十八)	95,367	89,663
攤銷費用	六(十)(二十八)	8,652	7,290
處分不動產、廠房及設備損失	六(二十六)	4,116	994
處分投資性不動產損失	六(二十六)	216	-
租賃修改利益	六(八)(二十六)	(122)	(32)
利息收入	六(二十四)	(5,496)	(8,414)
利息費用	六(二十七)	55,435	60,084
與營業活動相關之資產/負債變動數			
與營業活動相關之資產之淨變動			
合約資產—流動		(133,253)	(52,734)
應收票據		(314)	23,817
應收帳款		119,832	(197,880)
應收帳款—關係人		8,363	(19,729)
其他應收款		(6,414)	(8,093)
存貨		17,075	166,873
預付款項		64,636	(9,790)
與營業活動相關之負債之淨變動			
透過損益按公允價值衡量之金融負債— 流動		(607)	-
合約負債—流動		53,020	(43,510)
應付票據		(11,958)	(17,185)
應付帳款		35,396	16,175
應付帳款—關係人		(955)	1,069
其他應付款		(52,151)	75,192
負債準備		6,314	5,325
營運產生之現金流入		188,346	39,626
收取之利息		5,496	8,414
收取之股利		-	2,153
支付之利息		(49,228)	(52,356)
退還之所得稅		6,909	-
支付之所得稅		(42,600)	(52,746)
營業活動之淨現金流入(流出)		108,923	(54,909)

(續次頁)


 桓鼎股份有限公司及子公司
 合併現金流量表
 西元 2025 年及 2024 年 1 月 1 日至 12 月 31 日

單位：新台幣仟元

	附註	2025 年度	2024 年度
投資活動之現金流量			
按攤銷後成本衡量之金融資產－流動減少		\$ 10,617	\$ 91,832
按攤銷後成本衡量之金融資產－非流動減少		6,428	3,986
取得採用權益法之投資		-	(2,245)
取得不動產、廠房及設備	六(三十三)	(136,876)	(170,973)
處分不動產、廠房及設備價款		4,091	3,489
處分投資性不動產價款		1,452	-
取得無形資產	六(十)	(3,719)	(6,933)
預付設備款增加		(11,506)	(11,793)
存出保證金(增加)減少		(20,079)	89,003
處分子公司之淨現金流入	六(三十三)	-	21,650
其他非流動資產減少(增加)		4,451	(5,022)
預收款項增加	四(三)	97,934	-
購買子公司股權	六(三十二)	-	(898)
投資活動之淨現金(流出)流入		(47,207)	12,096
籌資活動之現金流量			
舉借短期借款	六(三十四)	1,233,263	1,686,097
償還短期借款	六(三十四)	(1,317,598)	(1,677,196)
發行應付公司債	六(十五)		
	(三十四)	78,500	-
償還應付公司債	六(三十四)	(100,000)	(318,335)
舉借長期借款	六(三十四)	243,362	154,132
償還長期借款	六(三十四)	(268,985)	(101,004)
租賃負債本金支付	六(三十四)	(22,830)	(23,114)
存入保證金增加(減少)	六(三十四)	12,423	(3,062)
現金增資	六(十九)	69,740	50,000
資本公積配發現金	六(三十三)	(3,930)	-
發放現金股利予非控制權益	四(三)	(27,709)	(6,927)
非控制權益增加	六(三十二)	88,195	-
籌資活動之淨現金流出		(15,569)	(239,409)
匯率變動影響		9,830	53,129
本期現金及約當現金增加(減少)數		55,977	(229,093)
期初現金及約當現金餘額	六(一)	314,243	543,336
期末現金及約當現金餘額	六(一)	\$ 370,220	\$ 314,243

後附合併財務報表附註為本合併財務報告之一部分，請併同參閱。

董事長：莊宏偉



經理人：楊志文



會計主管：洪濬挺




桓鼎股份有限公司及子公司
合併財務報表附註
西元 2025 年度及 2024 年度

單位：新台幣仟元
(除特別註明者外)

一、公司沿革

桓鼎股份有限公司(英文名稱 Buima Group Inc.，以下簡稱為「本公司」)於西元 2009 年 11 月設立於英屬開曼群島，主要係為申請中華民國證券櫃檯買賣中心之上櫃股票買賣及上櫃申請所進行之組織架構重組而設立，並於西元 2009 年 11 月 10 日以 0.54:1 之換股比例取得 Buima Holding Limited 及 Syntech Holding Limited 之股份，重組後本公司成為 Buima Holding Limited 及 Syntech Holding CO., Limited 之控股公司。本公司及子公司(以下統稱「本集團」)主要營業項目為金屬隔間牆體隔間建材、防火隔熱庫板、金屬天花、吊頂龍骨、新型建材、電池、電器等製造及銷售，以及綜合營造、住宅及大樓開發租賃、工業廠房開發租售、不動產買賣、疏濬業及鋼材買賣等業務。

二、通過財務報告之日期及程序

本合併財務報告已於西元 2026 年 3 月 16 日經董事會通過後發布。

三、新發布及修訂準則及解釋之適用

(一)已採用金融監督管理委員會(以下簡稱「金管會」)認可並發布生效之新發布、修正後國際財務報導準則會計準則之影響

下表彙列金管會認可並發布生效之西元 2025 年適用之國際財務報導準則會計準則之新發布、修正及修訂之準則及解釋：

新發布/修正/修訂準則及解釋	國際會計準則理事會 發布之生效日
國際會計準則第21號之修正「缺乏可兌換性」	西元2025年1月1日

本集團經評估上述準則及解釋對本集團財務狀況與財務績效並無重大影響。

(二)尚未採用金管會認可之新發布、修正後國際財務報導準則會計準則之影響

下表彙列金管會認可之西元 2026 年適用之國際財務報導準則會計準則之新發布、修正及修訂之準則及解釋：

新發布/修正/修訂準則及解釋	國際會計準則理事會 發布之生效日
國際財務報導準則第9號及國際財務報導準則第7號之修正 「金融工具之分類與衡量之修正」	西元2026年1月1日
國際財務報導準則第9號及國際財務報導準則第7號之修正 「涉及依賴自然電力的合約」	西元2026年1月1日

新發布/修正/修訂準則及解釋	國際會計準則理事會 發布之生效日
國際財務報導準則第17號「保險合約」	西元2023年1月1日
國際財務報導準則第17號「保險合約」之修正	西元2023年1月1日
國際財務報導準則第17號之修正「初次適用國際財務報導準則第17號及國際財務報導準則第9號—比較資訊」	西元2023年1月1日
國際財務報導準則會計準則之年度改善—第11冊	西元2026年1月1日
本集團經評估上述準則及解釋對本集團財務狀況與財務績效並無重大影響。	
(三) 國際會計準則理事會已發布但尚未經金管會認可之國際財務報導準則會計準則之影響	

下表彙列國際會計準則理事會已發布但尚未納入金管會認可之國際財務報導準則會計準則之新發布、修正及修訂之準則及解釋：

新發布/修正/修訂準則及解釋	國際會計準則理事會 發布之生效日
國際財務報導準則第10號及國際會計準則第28號之修正「投資者與其關聯企業或合資間之資產出售或投入」	待國際會計準則理事會決定
國際財務報導準則第18號「財務報表中之表達與揭露」	西元2027年1月1日(註)
國際財務報導準則第19號「不具公共課責性之子公司：揭露」	西元2027年1月1日
國際會計準則第21號之修正「換算為高度通貨膨脹貨幣」	西元2027年1月1日

註：金管會於西元 2025 年 9 月 25 日之新聞稿中宣布公開發行公司將於西元 2028 年度起適用國際財務報導準則第 18 號(以下簡稱 IFRS 18)；另企業如有提前適用 IFRS 18 之需求，亦得於金管會認可 IFRS 18 後，選擇提前適用 IFRS 18 規定。

除下列所述準則之相關影響尚待評估中外，本集團經評估上述準則及解釋對本集團財務狀況與財務績效並無重大影響：

國際財務報導準則第 18 號「財務報表中之表達與揭露」

國際財務報導準則第 18 號「財務報表中之表達與揭露」取代國際會計準則第 1 號並更新綜合損益表之架構，及新增管理績效衡量之揭露，並強化運用於主要財務報表及附註之彙總及細分原則。

四、重大會計政策之彙總說明

編製本合併財務報告所採用之主要會計政策說明如下。除另有說明外，此等政策在所有報導期間一致地適用。

(一) 遵循聲明

本合併財務報告係依據證券發行人財務報告編製準則與金管會認可並發布生效之國際財務報導準則、國際會計準則、解釋及解釋公告(以下簡稱「IFRSs」)編製。

(二) 編製基礎

1. 本合併財務報告除按公允價值衡量之透過損益按公允價值衡量之金融資產及負債(包括衍生工具)外係按歷史成本編製。

2. 編製符合 IFRSs 之財務報告需要使用一些重要會計估計值，在應用本集團的會計政策過程中亦需要管理階層運用其判斷，涉及高度判斷或複雜性之項目，或涉及財務報告之重大假設及估計之項目，請詳附註五說明。

(三) 合併基礎

1. 合併財務報告編製原則：

- (1) 本集團將所有子公司納入合併財務報告編製之個體。子公司指受本集團控制之個體(包括結構型個體)，當本集團暴露於來自對該個體之參與之變動報酬或對該等變動報酬享有權利，且透過對該個體之權力有能力影響該等報酬時，本集團即控制該個體。子公司自本集團取得控制之日起納入合併財務報告，於喪失控制之日起終止合併。
- (2) 集團內公司間之交易、餘額及未實現損益業已銷除。子公司之會計政策已作必要之調整，與本集團採用之政策一致。
- (3) 損益及其他綜合損益各組成部分歸屬於母公司業主及非控制權益；綜合損益總額亦歸屬於母公司業主及非控制權益，即使因而導致非控制權益發生虧損餘額。
- (4) 對子公司持股之變動若未導致喪失控制(與非控制權益之交易)，係作為權益交易處理，亦即視為與業主間進行之交易。非控制權益之調整金額與所支付或收取對價之公允價值間之差額係直接認列於權益。
- (5) 當集團喪失對子公司之控制，對前子公司之剩餘投資係按公允價值重新衡量，並作為原始認列金融資產之公允價值或原始認列投資關聯企業或合資之成本，公允價值與帳面金額之差額認列為當期損益。對於先前認列於其他綜合損益與該子公司有關之所有金額，其會計處理與本集團若直接處分相關資產或負債之基礎相同，亦即如先前認列為其他綜合損益之利益或損失，於處分相關資產或負債時將被重分類為損益，則當喪失對子公司之控制時，將該利益或損失自權益重分類為損益。

2. 列入合併財務報告之子公司：

投資公司名稱	子公司名稱	業務性質	所持股權百分比		說明
			2025年 12月31日	2024年 12月31日	
本公司	Buima Holding Ltd.	投資控股	100%	100%	-
本公司	Syntech Holding CO., Ltd.	投資控股	100%	100%	-
本公司	聯鋌營造股份有限公司	土木營造及建材批發等業務	100%	100%	-
本公司	桓鼎能源股份有限公司	儲能設備及節能建材之批發與零售、儲能設備解決方案設計及能源技術服務等業務	100%	100%	-
本公司	桓鼎永續新材股份有限公司	建材批發業	100%	100%	-

投資公司名稱	子公司名稱	業務性質	所持股權百分比		說明
			2025年 12月31日	2024年 12月31日	
Syntech Holding CO., Ltd.	桓鐵國際貿易(上海)有限公司	出口貿易、銷售業務及諮詢服務	100%	-	註6
桓鐵國際貿易(上海)有限公司	興鐵新型建材(上海)有限公司	銷售鋼製牆體隔間建材及防火隔熱庫板等	100%	-	註8
桓鼎能源股份有限公司	佐茂股份有限公司	電池模組製造業	23.14%	25.18%	註1
桓鼎能源股份有限公司	鑫進企業股份有限公司	金屬建材批發業	-	-	註2、3
桓鼎能源股份有限公司	麗儲電力股份有限公司	能源技術服務業	80%	80%	註4
佐茂股份有限公司	茂利股份有限公司	電器、電池批發及零售等業務	100%	100%	-
Buima Holding Ltd.	宏記國際貿易(上海)有限公司	國際、出口貿易、保稅區企業間貿易及區內貿易代理等	100%	100%	-
Buima Holding Ltd.	Buima Holding Hong Kong Ltd.	投資控股	100%	100%	註9
Buima Holding Ltd.	OWA Metallic PTE. Ltd.	投資控股	51%	-	註7
Buima Holding Hong Kong Ltd.	崇佑(中國)新材料有限公司	生產鋼製牆體隔間建材、防火隔熱庫板及吊頂龍骨等	100%	100%	註9
OWA Metallic PTE. Ltd.	歐華瑪新型建材(上海)有限公司	設計、生產新型建材及提供產品諮詢服務	100%	100%	-
崇佑(中國)新材料有限公司	OWA Metallic PTE. Ltd.	投資控股	-	51%	註7
崇佑(中國)新材料有限公司	興鐵新型建材(上海)有限公司	銷售鋼製牆體隔間建材及防火隔熱庫板等	-	100%	註8
崇佑(中國)新材料有限公司	崇佑(上海)新材料有限公司	銷售石晶地板及提供產品諮詢服務	100%	100%	註9
崇佑(中國)新材料有限公司	上海哥韜建築工程有限公司	各類工程建設活動、建築勞務分包、建設工程設計等業務	100%	100%	註9
崇佑(中國)新材料有限公司	崇佑(深圳)新材料有限公司	建築裝飾材料、水暖管道零件及其他建築用金屬製品製造及銷售等業務	100%	100%	註5、9

- 註 1: 本集團考量市場趨勢及長期策略發展所需，透過向原股東購買股份以及參與現金增資的方式取得佐茂股份有限公司 25.18% 股權，並且透過與大股東簽訂承諾書方式取得股東會及董事會之多數表決權，主導其攸關活動，故將其列為子公司。佐茂股份有限公司於西元 2025 年 4 月 30 日經董事會決議辦理現金增資，增資基準日為西元 2025 年 9 月 3 日，本集團放棄認購，致持股比例自 25.18% 下降至 23.14%，請參閱附註六、(三十二)之說明。
- 註 2: 本集團考量市場趨勢及長期策略發展所需，透過參與現金增資的方式取得鑫進企業股份有限公司 45.83% 股權，並且透過與大股東簽訂承諾書方式取得股東會及董事會之多數表決權，主導其攸關活動，故將其列為子公司。
- 註 3: 本集團於西元 2024 年 4 月 30 日以 \$44,000 處分本集團所持有鑫進企業股份有限公司 45.83% 股權，請參閱附註六、(三十三)之說明。
- 註 4: 本集團考量市場趨勢及長期策略發展所需，於西元 2024 年 6 月 6 日經董事會決議並於西元 2024 年 6 月 21 日以 \$29,540 現金增資麗儲電力股份有限公司，因未依持股比例認購，致持股比例自 100% 下降至 80%，請參閱附註六、(三十二)之說明。
- 註 5: 本集團於西元 2024 年 11 月 4 日向非控制權益股東購買 40% 股權，致持股比例從 60% 上升至 100%。請參閱附註六、(三十二)之說明。
- 註 6: 本集團考量市場趨勢及長期策略發展所需，於西元 2025 年 5 月設立 100% 持股之桓鐵國際貿易(上海)有限公司。
- 註 7: 本集團因考量集團長期發展策略，於西元 2025 年 6 月進行集團投資架構調整，由崇佑(中國)新材料有限公司將其持有 OWA Metallic PTE. Ltd. 之 51% 股權轉予 Buima Holding Ltd.。
- 註 8: 本集團因考量集團長期發展策略，於西元 2025 年 6 月進行集團投資架構調整，由崇佑(中國)新材料有限公司將其持有興鐵新型建材(上海)有限公司之 100% 股權轉予桓鐵國際貿易(上海)有限公司。
- 註 9: 本公司於西元 2025 年 7 月 14 日經董事會決議通過，並於西元 2025 年 8 月 29 日經股東會決議擬處分 Buima Holding Hong Kong Ltd. 及其子公司全部股權，以改善集團營運結構與崇佑(中國)新材料有限公司之營運彈性。董事會決議通過之交割條件包括但不限於：
- (1) 所有交易款項入帳；
 - (2) 買方完成對 Buima Holding Hong Kong Ltd. 及崇佑(中國)新材料有限公司涉及之背書保證與擔保責任全數清償、解除或移轉；
 - (3) 本交易經本公司之董事會與股東會決議通過。

本公司於西元 2025 年 9 月 1 日簽訂股權轉讓協議，總交易價款為美金 8,220 仟元，其中美金 3,100 仟元為現金對價，截至西元 2025 年 12 月 31 日業已收足款項（表列「預收款項」），餘美金 5,120 仟元為非現金對價，買方以承擔本公司之子公司 Buima Holding Ltd. 對於崇佑（中國）新材料有限公司美金 5,120 仟元債務的方式支付非現金對價。由交易雙方及崇佑（中國）新材料有限公司三方共同簽署債務承擔協議，將上述債務不可撤銷地移轉給買方，並且崇佑（中國）新材料有限公司作為債權人同意且知悉該等債務移轉。

因清償、解除或移轉對 Buima Holding Hong Kong Ltd. 及崇佑（中國）新材料有限公司之背書保證與擔保責任係股權可供立即出售之要件，截至西元 2025 年 12 月 31 日本集團仍在進行背書保證與擔保責任之清償、解除或移轉相關程序，尚未符合 IFRS 5 可供立即出售之要件，因此並未轉列待出售處分群組。截至西元 2026 年 3 月 30 日止，本集團對該等公司背書保證與擔保責任業已全數解除，惟崇佑（中國）新材料有限公司與其他子公司間因日常業務往來交易所產生之應付款項仍尚未清償。

3. 未列入合併財務報告之子公司：

無此情形。

4. 子公司會計期間不同之調整及處理方式：

無此情形。

5. 重大限制：

無此情形。

6. 對本集團具重大性之非控制權益之子公司：

本集團西元 2025 年及 2024 年 12 月 31 日非控制權益總額分別為 \$670,012 及 \$599,107，下列為對本集團具重大性之非控制權益及所屬子公司之資訊：

子公司 名稱	主要 營業場所	非控制權益			
		2025年12月31日		2024年12月31日	
		金額	持股百分比	金額	持股百分比
OWA Metallic PTE. Ltd.	新加坡	\$ 112,399	49%	\$ 110,540	49%
佐茂股份有限公司	台灣	549,844	76.86%	480,774	74.82%

重大子公司彙總性財務資訊：

資產負債表

	OWA Metallic PTE. Ltd. 及子公司	
	2025年12月31日	2024年12月31日
流動資產	\$ 247,556	\$ 292,106
非流動資產	13,853	18,854
流動負債	(32,023)	(85,369)
淨資產總額	\$ 229,386	\$ 225,591

佐茂股份有限公司及子公司

	2025年12月31日	2024年12月31日
流動資產	\$ 900,782	\$ 966,283
非流動資產	484,472	390,424
流動負債	(638,700)	(636,939)
非流動負債	(44,217)	(92,814)
淨資產總額	\$ 702,337	\$ 626,954

綜合損益表

OWA Metallic PTE. Ltd. 及子公司

	2025年度	2024年度
收入	\$ 166,885	\$ 292,487
本期淨利	3,320	11,485
其他綜合損益(稅後淨額)	9,694	(6,040)
本期綜合損益總額	\$ 13,014	\$ 5,445
綜合損益總額歸屬於非控制 權益	\$ 6,377	\$ 2,668

佐茂股份有限公司及子公司

	2025年度	2024年度
收入	\$ 1,639,326	\$ 1,644,997
本期淨利	24,189	61,117
其他綜合損益(稅後淨額)	-	-
本期綜合損益總額	\$ 24,189	\$ 61,117
綜合損益總額歸屬於非控制 權益	\$ 18,528	\$ 45,728
支付予非控制權益股利	\$ 27,709	\$ 6,927

現金流量表

OWA Metallic PTE. Ltd. 及子公司

	2025年度	2024年度
營業活動之淨現金流出	(\$ 5,052)	(\$ 11,849)
投資活動之淨現金流(出)入	(861)	5,394
匯率變動之影響	7,234	(4,520)
本期現金及約當現金增加 (減少)	1,321	(10,975)
期初現金及約當現金餘額	5,742	16,717
期末現金及約當現金餘額	\$ 7,063	\$ 5,742

佐茂股份有限公司及子公司

	2025年度	2024年度
營業活動之淨現金流入	\$ 112,485	\$ 179,176
投資活動之淨現金流出	(131,911)	(147,184)
籌資活動之淨現金流入(出)	969	(71,211)
本期現金及約當現金減少	(18,457)	(39,219)
期初現金及約當現金餘額	175,983	215,202
期末現金及約當現金餘額	\$ 157,526	\$ 175,983

(四) 外幣換算

本集團內每一個體之財務報告所列之項目，均係以該個體營運所處主要經濟環境之貨幣(即功能性貨幣)衡量。本公司之功能性貨幣原為「美金」，因本公司財務報告申報當地國之法令規定，本合併財務報告係以「新台幣」作為表達貨幣列報。惟考量集團籌資管理之效益性等影響，本公司之功能變更為負責集團籌資活動之規劃及在台灣進行以新台幣為主之籌資活動，因應此經濟環境變更，本公司董事會決議將功能性貨幣由美金改為新台幣，並依國際會計準則第 21 號「匯率變動之影響」規定自西元 2021 年 1 月 1 日採推延方式處理。本合併財務報告係以本公司之功能性貨幣「新台幣」作為表達貨幣列報。

1. 外幣交易及餘額

- (1) 外幣交易採用交易日或衡量日之即期匯率換算為功能性貨幣，換算此等交易產生之換算差額認列為當期損益。
- (2) 外幣貨幣性資產及負債餘額，按資產負債表日之即期匯率評價調整，因調整而產生之換算差額認列為當期損益。
- (3) 外幣非貨幣性資產及負債餘額屬非按公允價值衡量者，按初始交易日之歷史匯率衡量。
- (4) 所有兌換損益於損益表之「其他利益及損失」列報。

2. 國外營運機構之換算

功能性貨幣與表達貨幣不同之所有集團個體，其經營結果和財務狀況以下列方式換算為表達貨幣：

- (1) 表達於每一資產負債表之資產及負債係以該資產負債表日之收盤匯率換算；
- (2) 表達於每一綜合損益表之收益及費損係以當期平均匯率換算；及
- (3) 所有因換算而產生之兌換差額認列為其他綜合損益。

(五) 資產負債區分流動及非流動之分類標準

本集團從事承攬營建工程業務，其營業週期通常長於一年，與營建工程有關之資產及負債，係按營業週期作為劃分流動或非流動之基準；其餘科目區分流動與非流動之標準如下：

1. 資產符合下列條件之一者，分類為流動資產：

- (1) 預期於正常營業週期中實現該資產，或意圖將其出售或消耗者。
- (2) 主要為交易目的而持有者。
- (3) 預期於報導期間後十二個月內實現者。
- (4) 現金或約當現金，但於報導期間後至少十二個月交換或用以清償負債受到限制者除外。

本集團將所有不符合上述條件之資產分類為非流動。

2. 負債符合下列條件之一者，分類為流動負債：

- (1) 預期於正常營業週期中清償者。
- (2) 主要為交易目的而持有者。
- (3) 於報導期間後十二個月內到期清償者。
- (4) 不具有將負債之清償遞延至報導期間後至少十二個月之權利者。

本集團將所有不符合上述條件之負債分類為非流動。

(六) 約當現金

約當現金係指短期並具高度流動性之投資，該投資可隨時轉換成定額現金且價值變動之風險甚小。定期存款符合前述定義且其持有目的係為滿足營運上之短期現金承諾者，分類為約當現金。

(七) 透過損益按公允價值衡量之金融資產

1. 係指非屬按攤銷後成本衡量或透過其他綜合損益按公允價值衡量之金融資產。
2. 本集團對於符合慣例交易之透過損益按公允價值衡量之金融資產係採用交易日會計。
3. 本集團於原始認列時按公允價值衡量，相關交易成本認列於損益，後續按公允價值衡量，其利益或損失認列於損益。
4. 當收取股利之權利確立，與股利有關之經濟效益很有可能流入，及股利金額能可靠衡量時，本集團於損益認列股利收入。

(八) 按攤銷後成本衡量之金融資產

1. 係指同時符合下列條件者：
 - (1) 在以收取合約現金流量為目的之經營模式下持有該金融資產。
 - (2) 該金融資產之合約條款產生特定日期之現金流量，完全為支付本金及流通在外本金金額之利息。
2. 本集團對於符合慣例交易之按攤銷後成本衡量之金融資產係採用交易日會計。
3. 本集團於原始認列時按其公允價值加計交易成本衡量，後續採有效利息法按攤銷程序於流通期間內認列利息收入，及認列減損損失，並於除列時，將其利益或損失認列於損益。

4. 本集團持有不符合約當現金之定期存款，因持有期間短，折現之影響不重大，係以投資金額衡量。

(九) 應收帳款及票據

1. 係指依合約約定，已具無條件收取因移轉商品或勞務所換得對價金額權利之帳款及票據。
2. 屬未付息之短期應收帳款及票據，因折現之影響不大，本集團係以原始發票金額衡量。

(十) 金融資產減損

本集團於每一資產負債表日，就不包含重大財務組成部分之應收帳款或合約資產，按存續期間預期信用損失金額衡量備抵損失。

(十一) 金融資產之除列

當本集團對收取來自金融資產現金流量之合約權利失效時，將除列金融資產。

(十二) 出租人之租賃交易－營業租賃

營業租賃之租賃收益扣除給予承租人之任何誘因，於租賃期間內按直線法攤銷認列為當期損益。

(十三) 存貨

存貨按成本與淨變現價值孰低者衡量，成本依加權平均法決定。製成品及在製品之成本包括原料、直接人工、其他直接成本及生產相關之製造費用（按正常產能分攤），惟不包括借款成本。比較成本與淨變現價值孰低時，採逐項比較法，淨變現價值係指在正常營業過程中之估計售價減除至完工尚需投入之估計成本及完成出售所需之估計成本後之餘額。

(十四) 採用權益法之投資

1. 關聯企業指所有本集團對其有重大影響而無控制之個體，一般係直接或間接持有其 20% 以上表決權之股份。本集團對關聯企業之投資採用權益法處理，取得時依成本認列。
2. 本集團對關聯企業取得後之損益份額認列為當期損益，對其取得後之其他綜合損益份額則認列為其他綜合損益。如本集團對任一關聯企業之損失份額等於或超過其在該關聯企業之權益（包括任何其他無擔保之應收款），本集團不認列進一步之損失，除非本集團對該關聯企業發生法定義務、推定義務或已代其支付款項。
3. 當關聯企業發生非損益及其他綜合損益之權益變動且不影響對關聯企業之持股比例時，本集團將所有權益變動按持股比例認列為「資本公積」。
4. 本集團與關聯企業間交易所產生之未實現損益業已依其對關聯企業之權益比例銷除；除非證據顯示該交易所轉讓之資產已減損，否則未實現損失亦予以銷除。關聯企業之會計政策已作必要之調整，與本集團採用之政策一致。

- 當集團處分關聯企業時，如喪失對該關聯企業之重大影響，對於先前認列於其他綜合損益與該關聯企業有關之所有金額，其會計處理與本集團若直接處分相關資產或負債之基礎相同，亦即如先前認列為其他綜合損益之利益或損失，於處分相關資產或負債時將被重分類為損益，則當喪失對關聯企業之重大影響時，將該利益或損失自權益重分類為損益。如仍對該關聯企業有重大影響，僅按比例將先前在其他綜合損益中認列之金額依上述方式轉出。

(十五) 不動產、廠房及設備

- 不動產、廠房及設備係以取得成本為入帳基礎。
- 後續成本只有在與該項目有關之未來經濟效益很有可能流入本集團，且該項目之成本能可靠衡量時，才包括在資產之帳面金額或認列為一項單獨資產。被重置部分之帳面金額應除列。所有其他維修費用於發生時認列為當期損益。
- 不動產、廠房及設備之後續衡量採成本模式，按估計耐用年限以直線法計提折舊。不動產、廠房及設備各項組成若屬重大，則單獨提列折舊。
- 本集團於每一財務年度結束日對各項資產之殘值、耐用年限及折舊方法進行檢視，若殘值及耐用年限之預期值與先前之估計不同時，或資產所含之未來經濟效益之預期消耗型態已有重大變動，則自變動發生日起依國際會計準則第8號「會計政策、會計估計值變動及錯誤」之會計估計值變動規定處理。各項資產耐用年限如下：

房屋及建築	5年～50年
機器設備	1.5年～10年
運輸設備	4年～10年
其他設備	2年～10年

(十六) 承租人之租賃交易－使用權資產/租賃負債

- 租賃資產於可供本集團使用之日認列為使用權資產及租賃負債。當租賃合約係屬短期租賃或低價值標的資產之租賃時，將租賃給付採直線法於租賃期間認列為費用。
- 租賃負債於租賃開始日將尚未支付之租賃給付按本集團增額借款利率折現後之現值認列，租賃給付主係為固定給付，減除可收取之任何租賃誘因；後續採利息法按攤銷後成本法衡量，於租賃期間提列利息費用。當非屬合約修改造成租賃期間或租賃給付變動時，將重評估租賃負債，並將再衡量數調整使用權資產。
- 使用權資產於租賃開始日按成本認列，成本包括：
 - (1)租賃負債之原始衡量金額；
 - (2)於開始日或之前支付之任何租賃給付；

後續採成本模式衡量，於使用權資產之耐用年限屆滿時或租賃期間屆滿時兩者之較早者，提列折舊費用。當租賃負債重評估時，使用權資產將調整租賃負債之任何再衡量數。

4. 除對減少租賃範圍之租賃修改，承租人將減少使用權資產之帳面金額以反映租賃部分或全面之終止，並將其與租賃負債再衡量金額間之差額認列於損益中外，其他所有之租賃修改，將租賃負債再衡量金額相應調整使用權資產。

(十七) 投資性不動產

投資性不動產以取得成本認列，後續衡量採成本模式。除土地外，按估計耐用年限以直線法提列折舊，耐用年限為 20 年。

(十八) 無形資產

1. 電腦軟體

以取得成本認列，依直線法按估計耐用年限 3 年~10 年攤銷。

2. 商譽

商譽係因企業合併採收購法而產生。

3. 甲級營造證

以併購時公允價值為入帳基礎，經評估該甲級營造證將會在可預見的將來持續產生淨現金流入，故視為非確定耐用年限，不予以攤銷，且每年定期進行減損測試。

4. 合約價值

以併購時公允價值為入帳基礎，按該等工程合約預計完成時程(約 2 年~4 年)依直線法進行攤銷。

5. 客戶關係

係因企業合併所取得，採直線法攤銷，攤銷年限為 7 年。

6. 其他無形資產

主要係專利權及商標等，採直線法攤銷，攤銷年限皆為 10 年。

(十九) 非金融資產減損

1. 本集團於資產負債表日針對有減損跡象之資產，估計其可回收金額，當可回收金額低於其帳面金額時，則認列減損損失。可回收金額係指一項資產之公允價值減處分成本或其使用價值，兩者較高者。當以前年度已認列資產減損之情況不存在或減少時，則迴轉減損損失，惟迴轉減損損失而增加之資產帳面金額，不超過該資產若未認列減損損失情況下減除折舊或攤銷後之帳面金額。
2. 商譽及非確定耐用年限無形資產，定期估計其可回收金額。當可回收金額低於其帳面金額時，則認列減損損失。商譽減損之減損損失於以後年度不予迴轉。

(二十) 借款

係指向銀行借入之長、短期款項。本集團於原始認列時按其公允價值減除交易成本衡量，後續就減除交易成本後之價款與贖回價值之任何差額，採有效利息法按攤銷程序於流通期間內認列利息費用於損益。

(二十一) 應付帳款及票據

1. 係指因賒購原物料、商品或勞務所發生之債務及因營業與非因營業而發生之應付票據。
2. 屬未付息之短期應付帳款及票據，因折現之影響不大，本集團係以原始發票金額衡量。

(二十二) 透過損益按公允價值衡量之金融負債

1. 係指發生之主要目的為近期內再買回，及除依避險會計被指定為避險工具外之衍生工具而持有供交易之金融負債。
2. 本集團於原始認列時按公允價值衡量，相關交易成本認列於損益，後續按公允價值衡量，其利益或損失認列於損益。

(二十三) 應付可轉換公司債

本集團發行之應付可轉換公司債，嵌入有轉換權(即持有人可選擇轉換為本集團普通股之權利，且為固定金額轉換固定數量之股份)、賣回權及買回權。於初始發行時將發行價格依發行條件區分為金融資產、金融負債或權益，其處理如下：

1. 嵌入之賣回權與買回權：於原始認列時以其公允價值之淨額帳列「透過損益按公允價值衡量之金融資產或負債」；後續於資產負債表日，按當時之公允價值評價，差額認列「透過損益按公允價值衡量之金融資產(負債)利益或損失」。
2. 公司債之主契約：於原始認列時按公允價值衡量，與贖回價值間之差額認列為應付公司債溢折價；後續採有效利息法按攤銷程序於流通期間內認列於損益，作為「財務成本」之調整項目。
3. 嵌入之轉換權(符合權益之定義)：於原始認列時，就發行金額扣除上述「透過損益按公允價值衡量之金融資產或負債」及「應付公司債」後之剩餘價值帳列「資本公積－認股權」，後續不再重新衡量。
4. 發行之任何直接歸屬之交易成本，按上述各項組成之原始帳面金額比例分配至各負債及權益之組成部分。
5. 當持有人轉換時，帳列負債組成部分(包括「應付公司債」及「透過損益按公允價值衡量之金融資產或負債」)按其分類之後續衡量方法處理，再以前述依負債組成部分之帳面金額加計「資本公積－認股權」之帳面金額作為換出普通股之發行成本。

(二十四) 金融負債之除列

本集團於合約明定之義務履行、取消或到期時，除列金融負債。

(二十五) 金融資產及負債之互抵

當有法律上可執行之權利將所認列之金融資產及負債金額抵銷，且意圖以淨額基礎交割或同時實現資產及清償負債時，始可將金融資產及金融負債互抵，並於資產負債表中以淨額表達。

(二十六) 保固準備

保固準備係因過去事件而負有現時法定或推定義務，很有可能需要流出具經濟效益之資源以清償該義務，且該義務之金額能可靠估計時認列。負債準備之衡量係以資產負債表日清償該義務所需支出之最佳估計現值衡量，折現率採用反映目前市場對貨幣時間價值及負債特定風險之評估之稅前折現率，折現之攤銷認列為利息費用。未來營運損失不得認列負債準備。

(二十七) 員工福利

1. 短期員工福利

短期員工福利係以預期支付之非折現金額衡量，並於相關服務提供時認列為費用。

2. 退休金

對於確定提撥計畫，係依權責發生基礎將應提撥之退休基金數額認列為當期之退休金成本。預付提撥金於可退還現金或減少未來給付之範圍內認列為資產。

3. 員工酬勞及董事酬勞

員工酬勞及董事酬勞係於具法律或推定義務且金額可合理估計時，認列為費用及負債。嗣後決議實際配發金額與估列金額有差異時，則按會計估計值變動處理。另以股票發放員工酬勞者，計算股權之基礎為董事會決議日前一日收盤價。

(二十八) 所得稅

1. 所得稅費用包含當期及遞延所得稅。除與列入其他綜合損益或直接列入權益之項目有關之所得稅分別列入其他綜合損益或直接列入權益外，所得稅係認列於損益。
2. 本集團依據營運及產生應課稅所得之所在國家在資產負債表日已立法或已實質性立法之稅率計算當期所得稅。管理階層就適用所得稅相關法規定期評估所得稅申報之狀況，並在適用情況下根據預期須向稅捐機關支付之稅款估列所得稅負債。
3. 遞延所得稅採用資產負債表法，按資產及負債之課稅基礎與其於合併資產負債表之帳面金額所產生之暫時性差異認列。源自於原始認列之商譽所產生之遞延所得稅負債則不予認列，若遞延所得稅源自於交易（不包括企業合併）中對資產或負債之原始認列，且在交易當時未影響會計利潤或課稅所得（課稅損失）亦未產生相等之應課稅及可減除暫時性差異，則不予認列。若投資子公司產生之暫時性差異，本集團可以控制暫時性差異迴轉之時點，且暫時性差異很有可能於可預見之未來不會迴轉者則不予認列。遞延所得稅採用在資產負債表日已立法或已實質性立法，並於有關之遞延所得稅資產實現或遞延所得稅負債清償時預期適用之稅率（及稅法）為準。

4. 遞延所得稅資產於暫時性差異很有可能用以抵減未來應課稅所得之範圍內認列，並於每一資產負債表日重評估未認列及已認列之遞延所得稅資產。

(二十九) 股本

普通股分類為權益。直接歸屬於發行新股或認股權之增額成本以扣除所得稅後之淨額於權益中列為價款減項。

(三十) 股利分配

分派予本公司股東之股利於本公司股東會決議分派股利時於財務報告認列，分派現金股利認列為負債，分派股票股利則認列為待分配股票股利，並於發行新股基準日時轉列普通股。

(三十一) 政府補助

政府補助於可合理確信企業將遵循政府補助所附加之條件，且將可收到該項補助時，按公允價值認列。若政府補助之性質係補償本集團發生之費用，則在相關費用發生期間依有系統之基礎將政府補助認列為當期損益。與不動產、廠房及設備有關之政府補助，做為該資產帳面金額之減項，於資產耐用年限內透過折舊費用之減少將補助認列於損益。

(三十二) 收入認列

1. 商品銷售

本集團製造並銷售鋼製牆體間隔建材、防火隔熱庫板、吊頂龍骨、電池及電池組等產品，銷貨收入於產品之控制移轉予客戶時認列，即當產品被交付予客戶。當產品被運送至指定地點，陳舊過時及滅失之風險已移轉予客戶，且客戶依據銷售合約接受產品，或有客觀證據證明所有接受標準皆已滿足時，商品交付方屬發生。

2. 建材安裝工程服務

(1) 本集團提供間隔、庫板及龍骨建材等安裝相關服務。勞務收入於服務提供予客戶之財務報導期間內認列為收入。固定價格合約之收入係以資產負債表日止已實際提供之服務占全部應提供服務之比例認列，服務之完工比例以實際投入安裝成本金額占估計總安裝成本金額為基礎決定。客戶依照所協議之付款時間表支付合約價款，當本集團已提供之服務超過客戶應付款時認列為合約資產，若客戶應付款超過本集團已提供之服務時則認列為合約負債。

(2) 部分客戶合約中包含建材銷售及安裝服務。本集團提供之安裝服務重大客製化及修改建材，故建材及安裝不可區分，辨認為一個隨時間逐步滿足之履約義務。本集團以投入成本占估計總成本之比例認列收入，惟當履約義務中含有不可區分且成本重大之商品，該商品控制移轉予客戶之時點將顯著早於相關安裝勞務進行，且本集團係以主理人身分由第三方採購該商品，並未參與該商品之設計與製造時，以該商品成本相等金額認列收入。

(3) 本集團對收入、成本及完工程度之估計隨情況改變進行修正。任何導因於估計變動之估計收入、成本增加或減少，於導致修正之情況被管理階層所知悉之期間內反映於損益。

3. 營造工程合約收入

- (1) 以迄今已發生工程成本之比例為基礎隨時間逐步認列收入。合約包括固定及變動對價。客戶依約定之時程支付固定金額之款項。本集團僅於累計收入高度很有可能不會發生重大迴轉之範圍內認列收入。本集團因移轉商品或勞務予客戶而對換所得之對價之權利，係認列為合約資產；對於該對價有無條件之權利時，將合約資產轉列應收帳款。然有部分合約，依合約請款時先向客戶收取部分對價，本集團承擔須於續後提供營造工程之義務，故認列為合約負債。
- (2) 若無法合理衡量工程合約履約義務之完成程度，合約收入僅於預期可回收成本的範圍內認列。
- (3) 若情況改變，將修正對收入、成本及完成程度之估計，並於管理階層得知情況改變而作修正之期間，將造成之增減變動反應於損益。
- (4) 本集團對所興建之工程提供與所協議規格相符之標準保固，並依國際會計準則第 37 號之規定處理。

4. 財務組成部分

本集團與部分客戶簽訂之合約、移轉所承諾之商品或服務予客戶，付款之時間間隔超過一年，惟金額微小，故本集團並未分拆財務組成部分調整交易價格以反映貨幣時間價值。

(三十三) 營運部門

本集團營運部門資訊與提供給主要營運決策者之內部管理報告採一致之方式報導。主要營運決策者負責分配資源予營運部門並評估其績效，經辨識本集團之主要營運決策者為董事會。

五、重大會計判斷、估計及假設不確定性之主要來源

本集團編製本合併財務報告時，管理階層已運用其判斷以決定所採用之會計政策，並依據資產負債表日當時之情況對於未來事件之合理預期以作出會計估計值及假設。所作出之重大會計估計值與假設可能與實際結果存有差異，將考量歷史經驗及其他因子持續評估及調整。請詳下列對重大會計判斷、估計與假設不確定性之說明：

(一) 會計政策採用之重要判斷

無此情形。

(二) 重要會計估計值及假設

1. 商譽減損評估

商譽減損之評估過程依賴本集團之主觀判斷，包含辨認現金產生單位及分攤資產負債和商譽至相關現金產生單位，及決定相關現金產生單位之可回收金額。

西元 2025 年 12 月 31 日，本集團商譽之金額為 \$120,326。

2. 應收帳款評價

應收帳款減損評估過程中，本集團必須運用判斷及估計衡量應收帳款之信用風險以評估預期信用損失。而其信用風險受多項因素影響，如：客戶之財務狀況、本集團內部信用評等、歷史交易紀錄等多項可能影響客戶信用品質之因素。此評估係依據資產負債表日當時之情況對於預期信用損失之合理預期，惟實際結果可能與估計存有差異，故可能產生重大變動。

西元 2025 年 12 月 31 日，本集團應收帳款(含關係人)之帳面金額為\$662,493。

3. 存貨評價

由於存貨須以成本與淨變現價值孰低者計價，故本集團必須運用判斷及估計決定資產負債表日存貨之淨變現價值。由於科技快速變遷，本集團評估資產負債表日存貨因正常損耗、過時陳舊或無市場銷售價值之金額，並將存貨成本沖減至淨變現價值。此存貨評價主要考慮產品市場狀況及歷史銷售經驗等因素，故可能產生重大變動。

西元 2025 年 12 月 31 日，本集團存貨之帳面金額為\$494,524。

4. 營造工程合約收入認列

本集團須依據專案特性，依據各項客觀因素判斷預估完工總成本之金額，而收入認列係依據投入成本占預估完工總成本之百分比估算而得。本集團定期檢視估計之合理性，惟受產業環境變遷及施工狀況之影響，可能引起預估完工總成本金額變動，而影響本集團收入及合約資產認列之金額。

西元 2025 年 12 月 31 日，本集團合約資產之帳面金額為\$346,066。

六、重要會計項目之說明

(一) 現金及約當現金

	2025年12月31日	2024年12月31日
庫存現金	\$ 2,385	\$ 2,583
活期存款及支票存款	367,835	309,791
定期存款	-	1,869
	<u>\$ 370,220</u>	<u>\$ 314,243</u>

1. 本集團往來之金融機構信用品質良好，且本集團與多家金融機構往來以分散信用風險，預期發生違約之可能性甚低。

2. 有關本集團質押之現金及約當現金業已轉列按攤銷後成本衡量之金融資產項下，請詳附註六、(三)及附註八說明。

(二) 透過損益按公允價值衡量之金融資產

項 目	2025年12月31日	2024年12月31日
非流動項目：		
強制透過損益按公允價值衡量之金融資產		
非上市、上櫃、興櫃股票	<u>\$ 4,780</u>	<u>\$ 4,780</u>

(三) 按攤銷後成本衡量之金融資產

項 目	2025年12月31日	2024年12月31日
流動項目：		
活期存款(備償戶)	\$ 15,128	\$ 6,031
質押活期存款	73,722	101,527
質押定期存款	47,466	39,342
	<u>\$ 136,316</u>	<u>\$ 146,900</u>
非流動項目：		
活期存款(備償戶)	<u>\$ -</u>	<u>\$ 6,428</u>

1. 按攤銷後成本衡量之金融資產認列於損益之明細如下：

	2025年度	2024年度
利息收入	<u>\$ 2,082</u>	<u>\$ 4,081</u>

2. 在不考慮所持有之擔保品或其他信用增強之情況下，最能代表本集團持有按攤銷後成本衡量之金融資產，於西元 2025 年及 2024 年 12 月 31 日信用風險最大之暴險金額分別為\$136,316 及\$153,328。

3. 本集團將按攤銷後成本衡量之金融資產提供作為質押擔保之情形請詳附註八。

4. 相關按攤銷後成本衡量之金融資產信用風險資訊請詳附註十二、(二)。本集團往來之交易對象為信用品質良好之金融機構，預期發生違約之可能性甚低。

(四) 應收帳款

	2025年12月31日	2024年12月31日
應收帳款	\$ 755,397	\$ 888,338
減：備抵損失	(123,587)	(144,798)
	<u>\$ 631,810</u>	<u>\$ 743,540</u>

1. 應收帳款之帳齡分析如下：

	2025年12月31日	2024年12月31日
未逾期	\$ 523,776	\$ 503,012
90天內	39,307	92,820
91-180天	19,238	41,741
181-365天	27,152	75,171
366-545天	27,166	37,799
546-730天	28,785	71,940
731天以上	89,973	65,855
	<u>\$ 755,397</u>	<u>\$ 888,338</u>

以上係以逾期天數為基準進行之帳齡分析。

2. 西元 2025 年及 2024 年 12 月 31 日之應收帳款(含關係人)及應收票據餘額均為客戶合約所產生，另於西元 2024 年 1 月 1 日客戶合約之應收款(含應收票據及關係人)餘額為\$759,905。
3. 本集團未持有任何的擔保品。
4. 在不考慮所持有之擔保品或其他信用增強之情況下，最能代表本集團應收帳款於西元 2025 年及 2024 年 12 月 31 日信用風險最大之暴險金額分別為\$631,810 及\$743,540。
5. 相關應收帳款信用風險資訊請詳附註十二、(二)。

(五) 存貨

	2025年12月31日		
	成本	備抵跌價損失	帳面金額
原料	\$ 361,319	(\$ 39,405)	\$ 321,914
在製品	71,479	(1,384)	70,095
製成品	111,042	(10,939)	100,103
商品	2,412	-	2,412
	<u>\$ 546,252</u>	<u>(\$ 51,728)</u>	<u>\$ 494,524</u>
	2024年12月31日		
	成本	備抵跌價損失	帳面金額
原料	\$ 363,592	(\$ 48,676)	\$ 314,916
在製品	92,113	(2,333)	89,780
製成品	135,400	(27,322)	108,078
商品	3,688	-	3,688
	<u>\$ 594,793</u>	<u>(\$ 78,331)</u>	<u>\$ 516,462</u>

本集團當期認列為費損之存貨成本：

	2025年度	2024年度
已出售存貨成本	\$ 1,849,551	\$ 2,139,716
存貨回升利益	(26,571)	-
存貨跌價損失	-	15,434
報廢損失	14,450	838
下腳收入	(2,831)	(4,170)
其他	3,545	2,033
	<u>\$ 1,838,144</u>	<u>\$ 2,153,851</u>

1. 本集團西元 2025 年度因存貨去化情況良好，導致存貨淨變現價值回升而認列為銷貨成本減少。
2. 本集團將存貨提供作為質押擔保之情形請詳附註八。

(六) 預付款項

	<u>2025年12月31日</u>	<u>2024年12月31日</u>
預付貨款	\$ 24,461	\$ 69,415
預付勞務費	1,122	1,140
預付保險費	494	4,043
其他預付費用	<u>36,626</u>	<u>52,741</u>
	<u>\$ 62,703</u>	<u>\$ 127,339</u>

(以下空白)

(七) 不動產、廠房及設備

	<u>土地</u>	<u>房屋及建築</u>	<u>機器設備</u>	<u>運輸設備</u>	<u>其他設備</u>	<u>未完工程及 待驗設備</u>	<u>合計</u>
2025年1月1日							
成本	\$ 137,646	\$ 616,674	\$ 610,475	\$ 17,237	\$ 93,679	\$ 2,884	\$ 1,478,595
累計折舊	<u> -</u>	<u>(138,882)</u>	<u>(463,189)</u>	<u>(7,955)</u>	<u>(68,578)</u>	<u> -</u>	<u>(678,604)</u>
	<u>\$ 137,646</u>	<u>\$ 477,792</u>	<u>\$ 147,286</u>	<u>\$ 9,282</u>	<u>\$ 25,101</u>	<u>\$ 2,884</u>	<u>\$ 799,991</u>
<u>2025年</u>							
1月1日	\$ 137,646	\$ 477,792	\$ 147,286	\$ 9,282	\$ 25,101	\$ 2,884	\$ 799,991
增添	37,597	47,398	16,357	1,853	17,300	9,698	130,203
處分	-	(897)	(3,621)	(3,578)	(111)	-	(8,207)
重分類	-	(91,482)	3,502	-	2,886	(292)	(85,386)
折舊費用	-	(19,235)	(29,221)	(1,873)	(8,960)	-	(59,289)
淨兌換差額	<u> -</u>	<u>(3,754)</u>	<u>(378)</u>	<u>80</u>	<u>(32)</u>	<u>176</u>	<u>(3,908)</u>
12月31日	<u>\$ 175,243</u>	<u>\$ 409,822</u>	<u>\$ 133,925</u>	<u>\$ 5,764</u>	<u>\$ 36,184</u>	<u>\$ 12,466</u>	<u>\$ 773,404</u>
2025年12月31日							
成本	\$ 175,243	\$ 568,335	\$ 593,975	\$ 12,171	\$ 112,985	\$ 12,466	\$ 1,475,175
累計折舊	<u> -</u>	<u>(158,513)</u>	<u>(460,050)</u>	<u>(6,407)</u>	<u>(76,801)</u>	<u> -</u>	<u>(701,771)</u>
	<u>\$ 175,243</u>	<u>\$ 409,822</u>	<u>\$ 133,925</u>	<u>\$ 5,764</u>	<u>\$ 36,184</u>	<u>\$ 12,466</u>	<u>\$ 773,404</u>

	土地	房屋及建築	機器設備	運輸設備	其他設備	未完工程及 待驗設備	合計
2024年1月1日							
成本	\$ 83,088	\$ 429,971	\$ 530,001	\$ 17,834	\$ 79,155	\$ 146,528	\$ 1,286,577
累計折舊	–	(138,633)	(435,180)	(11,235)	(62,771)	–	(647,819)
	<u>\$ 83,088</u>	<u>\$ 291,338</u>	<u>\$ 94,821</u>	<u>\$ 6,599</u>	<u>\$ 16,384</u>	<u>\$ 146,528</u>	<u>\$ 638,758</u>
2024年							
1月1日	\$ 83,088	\$ 291,338	\$ 94,821	\$ 6,599	\$ 16,384	\$ 146,528	\$ 638,758
增添	59,208	64,266	26,973	5,745	14,748	4,268	175,208
處分	–	–	(1,943)	(2,437)	(103)	–	(4,483)
重分類	–	134,945	56,824	1,525	96	(152,459)	40,931
折舊費用	–	(20,919)	(31,640)	(2,227)	(6,156)	–	(60,942)
處分子公司	(4,650)	(2,148)	–	(152)	–	–	(6,950)
淨兌換差額	–	10,310	2,251	229	132	4,547	17,469
12月31日	<u>\$ 137,646</u>	<u>\$ 477,792</u>	<u>\$ 147,286</u>	<u>\$ 9,282</u>	<u>\$ 25,101</u>	<u>\$ 2,884</u>	<u>\$ 799,991</u>
2024年12月31日							
成本	\$ 137,646	\$ 616,674	\$ 610,475	\$ 17,237	\$ 93,679	\$ 2,884	\$ 1,478,595
累計折舊	–	(138,882)	(463,189)	(7,955)	(68,578)	–	(678,604)
	<u>\$ 137,646</u>	<u>\$ 477,792</u>	<u>\$ 147,286</u>	<u>\$ 9,282</u>	<u>\$ 25,101</u>	<u>\$ 2,884</u>	<u>\$ 799,991</u>

1. 本集團房屋及建築之重大組成部分主要為建物，按 20 年至 50 年提列折舊。
2. 本集團之不動產、廠房及設備於西元 2025 年度及 2024 年度均無借款利息資本化之情事。
3. 本集團以不動產、廠房及設備提供擔保之資訊，請詳附註八之說明。
4. 本集團之不動產、廠房及設備皆全供自用。

(八) 租賃交易－承租人

1. 本集團租賃之標的資產為土地使用權、房屋及建築及運輸設備，租賃合約之期間通常介於 1 到 50 年。租賃合約是採個別協商並包含各種不同的條款及條件，除租賃之房屋及建築不得用作借貸擔保外，未有加諸其他之限制。
2. 使用權資產之帳面金額與認列之折舊費用資訊如下：

	2025年12月31日	2024年12月31日
	帳面金額	帳面金額
土地	\$ 102,348	\$ 131,533
房屋及建築(含自用及出租)	53,056	50,547
運輸設備	472	883
	<u>\$ 155,876</u>	<u>\$ 182,963</u>
	2025年度	2024年度
	折舊費用	折舊費用
土地	\$ 3,084	\$ 3,858
房屋及建築(含自用及出租)	22,334	20,332
運輸設備	799	2,273
	<u>\$ 26,217</u>	<u>\$ 26,463</u>

3. 本集團西元 2025 年度及 2024 年度之使用權資產增添分別為 \$29,372 及 \$11,571。
4. 本集團之子公司興鐵新型建材(上海)有限公司及崇佑(中國)新材料有限公司分別與當地政府簽訂 50 年之土地使用權合約，本集團以土地使用權提供擔保之資訊請詳附註八之說明。
5. 本集團於西元 2024 年 4 月將使用權資產轉列投資性不動產，使用權資產減少 \$7,415。
6. 本集團因處分子公司而使西元 2024 年 12 月 31 日使用權資產及租賃負債皆減少 \$1,333。
7. 本集團於西元 2024 年 9 月提前終止部分租約，致使用權資產及租賃負債分別減少 \$2,305 及 \$2,337。
8. 本集團分別於西元 2025 年 3 月及 5 月提前終止部分租約，致使用權資產及租賃負債分別減少 \$4,141 及 \$4,263。
9. 本集團於西元 2025 年度將使用權資產轉列投資性不動產，使用權資產減少 \$24,563。
10. 與租賃合約有關之損益項目資訊如下：

	2025年度	2024年度
<u>影響當期損益之項目</u>		
租賃負債之利息費用	\$ 1,418	\$ 1,470
屬短期租賃合約之費用	12,494	15,500
屬低價值資產租賃之費用	2,679	2,105
來自轉租使用權資產之收益	387	895
租賃修改利益	122	32

11. 本集團於西元 2025 年度及 2024 年度租賃現金流出總額分別為 \$39,421 及 \$42,189。

(九) 投資性不動產

	2025年度		
	土地使用權	房屋及建築	合計
1月1日			
成本	\$ 12,955	\$ 44,062	\$ 57,017
累計折舊	(5,686)	(30,081)	(35,767)
	<u>\$ 7,269</u>	<u>\$ 13,981</u>	<u>\$ 21,250</u>
12月31日			
1月1日	\$ 7,269	\$ 13,981	\$ 21,250
處分	-	(1,668)	(1,668)
重分類	24,563	121,251	145,814
折舊費用	(649)	(9,212)	(9,861)
淨兌換差額	1,591	4,661	6,252
12月31日	<u>\$ 32,774</u>	<u>\$ 129,013</u>	<u>\$ 161,787</u>
12月31日			
成本	\$ 43,997	\$ 272,164	\$ 316,161
累計折舊	(11,223)	(143,151)	(154,374)
	<u>\$ 32,774</u>	<u>\$ 129,013</u>	<u>\$ 161,787</u>
	2024年度		
	土地使用權	房屋及建築	合計
1月1日			
成本	\$ -	\$ -	\$ -
累計折舊	-	-	-
	<u>\$ -</u>	<u>\$ -</u>	<u>\$ -</u>
12月31日			
1月1日	\$ -	\$ -	\$ -
重分類	7,415	15,883	23,298
折舊費用	(263)	(1,995)	(2,258)
淨兌換差額	117	93	210
12月31日	<u>\$ 7,269</u>	<u>\$ 13,981</u>	<u>\$ 21,250</u>
12月31日			
成本	\$ 12,955	\$ 44,062	\$ 57,017
累計折舊	(5,686)	(30,081)	(35,767)
	<u>\$ 7,269</u>	<u>\$ 13,981</u>	<u>\$ 21,250</u>

1. 投資性不動產之租金收入及直接營運費用：

	<u>2025年度</u>	<u>2024年度</u>
投資性不動產之租金收入	\$ 18,604	\$ 8,150
當期產生租金收入之投資性不動產 所發生之直接營運費用	\$ 7,693	\$ 2,308
當期末產生租金收入之投資性不動產 所發生之直接營運費用	\$ 3,077	\$ -

2. 以投資性不動產提供擔保之資訊，請詳附註八之說明。

3. 本集團截至西元 2025 年及 2024 年 12 月 31 日止，持有產生租金收入之投資性不動產公允價值分別為 \$290,860 及 \$72,630，上開公允價值主要係根據鄰近地區類似不動產之市場交易價格等方式評估而得，該評價係採用收益法，屬第三等級公允價值。

4. 本集團出租之標的資產包括土地使用權及建物，租賃合約之期間通常介於 1 到 12 年，租賃合約是採個別協商並包含各種不同的條款及條件。

5. 本集團於西元 2025 年度及 2024 年度基於營業租賃合約分別認列 \$18,991 及 \$9,045 之租金收入（表列「其他收入」），內中無屬變動租賃給付。

6. 本集團以營業租賃出租之租賃給付之到期日分析如下：

	<u>2025年12月31日</u>	<u>2024年12月31日</u>
1年內	\$ 25,385	\$ 15,568
1至2年內	25,385	15,568
2至3年內	25,837	15,568
3至4年內	25,898	15,611
4至5年內	25,898	15,568
5年以後	71,671	15,568
	<u>\$ 200,074</u>	<u>\$ 93,451</u>

(十) 無形資產

	2025年						合計
	電腦軟體	合約價值	甲級營造證	客戶關係	商譽	其他	
1月1日							
成本	\$ 40,093	\$ 45,643	\$ 5,879	\$ 15,322	\$ 120,326	\$ 344	\$ 227,607
累計攤銷及減損	(24,499)	(45,643)	-	(7,296)	-	(114)	(77,552)
	<u>\$ 15,594</u>	<u>\$ -</u>	<u>\$ 5,879</u>	<u>\$ 8,026</u>	<u>\$ 120,326</u>	<u>\$ 230</u>	<u>\$ 150,055</u>
1月1日	\$ 15,594	\$ -	\$ 5,879	\$ 8,026	\$ 120,326	\$ 230	\$ 150,055
增添—源自單獨							
取得	3,719	-	-	-	-	-	3,719
攤銷費用	(6,429)	-	-	(2,189)	-	(34)	(8,652)
淨兌換差額	15	-	-	-	-	-	15
12月31日	<u>\$ 12,899</u>	<u>\$ -</u>	<u>\$ 5,879</u>	<u>\$ 5,837</u>	<u>\$ 120,326</u>	<u>\$ 196</u>	<u>\$ 145,137</u>
12月31日							
成本	\$ 43,167	\$ -	\$ 5,879	\$ 15,322	\$ 120,326	\$ 344	\$ 185,038
累計攤銷及減損	(30,268)	-	-	(9,485)	-	(148)	(39,901)
	<u>\$ 12,899</u>	<u>\$ -</u>	<u>\$ 5,879</u>	<u>\$ 5,837</u>	<u>\$ 120,326</u>	<u>\$ 196</u>	<u>\$ 145,137</u>
	2024年						合計
	電腦軟體	合約價值	甲級營造證	客戶關係	商譽	其他	
1月1日							
成本	\$ 33,311	\$ 45,643	\$ 5,879	\$ 15,322	\$ 122,311	\$ 344	\$ 222,810
累計攤銷及減損	(19,997)	(45,262)	-	(5,107)	-	(80)	(70,446)
	<u>\$ 13,314</u>	<u>\$ 381</u>	<u>\$ 5,879</u>	<u>\$ 10,215</u>	<u>\$ 122,311</u>	<u>\$ 264</u>	<u>\$ 152,364</u>
1月1日	\$ 13,314	\$ 381	\$ 5,879	\$ 10,215	\$ 122,311	\$ 264	\$ 152,364
增添—源自單獨							
取得	6,933	-	-	-	-	-	6,933
重分類	143	-	-	-	-	-	143
攤銷費用	(4,686)	(381)	-	(2,189)	-	(34)	(7,290)
處分子公司	(111)	-	-	-	(1,985)	-	(2,096)
淨兌換差額	1	-	-	-	-	-	1
12月31日	<u>\$ 15,594</u>	<u>\$ -</u>	<u>\$ 5,879</u>	<u>\$ 8,026</u>	<u>\$ 120,326</u>	<u>\$ 230</u>	<u>\$ 150,055</u>
12月31日							
成本	\$ 40,093	\$ 45,643	\$ 5,879	\$ 15,322	\$ 120,326	\$ 344	\$ 227,607
累計攤銷及減損	(24,499)	(45,643)	-	(7,296)	-	(114)	(77,552)
	<u>\$ 15,594</u>	<u>\$ -</u>	<u>\$ 5,879</u>	<u>\$ 8,026</u>	<u>\$ 120,326</u>	<u>\$ 230</u>	<u>\$ 150,055</u>

1. 商譽分攤至按營運部門辨認之本集團現金產生單位：

	2025年12月31日	2024年12月31日
工程營造部門	\$ 117,215	\$ 117,215
電池銷售部門	3,111	3,111
	<u>\$ 120,326</u>	<u>\$ 120,326</u>

2. 西元 2025 年度及 2024 年度，本集團因上開無形資產認列於推銷費用及管理費用之攤銷費用分別為 \$8,652 及 \$7,290。

3. 企業合併取得之商譽，其可回收金額係依據使用價值評估，而使用價值係依據管理階層預估之五年度財務預測之稅前現金流量預測計算。本集團於西元 2025 年度及 2024 年度依據使用價值計算之可回收金額超過帳面金額，故未發生減損，用於計算使用價值之主要假設如下：

	2025年	2024年
折現率	8.40%~12.80%	7.70%~11.50%

(十一) 其他非流動資產

	2025年12月31日	2024年12月31日
存出保證金	\$ 130,024	\$ 109,945
預付設備款	12,541	32,037
其他	571	5,022
	<u>\$ 143,136</u>	<u>\$ 147,004</u>

本集團以其他非流動資產提供擔保之資訊，請詳附註八之說明。

(十二) 短期借款

借款性質	2025年12月31日	利率區間	擔保品
銀行借款			
擔保借款	\$ 807,761	2.05%~5.69%	按攤銷後成本衡量之金融資產、土地、房屋及建築、土地使用權、投資性不動產、中小企業信用保證基金及統量電能股份有限公司之股權
信用借款	210,922	1.81%~3.85%	無
	<u>\$ 1,018,683</u>		
借款性質	2024年12月31日	利率區間	擔保品
銀行借款			
擔保借款	\$ 898,385	2.07%~6.28%	按攤銷後成本衡量之金融資產、土地、房屋及建築、土地使用權、投資性不動產、中小企業信用保證基金及佐茂股份有限公司之股權
信用借款	204,890	1.81%~3.50%	無
	<u>\$ 1,103,275</u>		

(十三) 透過損益按公允價值衡量之金融負債

項	目	2025年12月31日	2024年12月31日
流動項目：			
指定為透過損益按公允價值			
衡量之金融負債			
衍生工具		1,743	-
評價調整	(377)	-
	\$	<u>1,366</u>	<u>\$ -</u>

1. 透過損益按公允價值衡量之金融負債認列於損益之明細如下：

	2025年度	2024年度
認列於損益之淨損益：		
指定為透過損益按公允價值		
衡量之金融負債		
衍生工具	(\$ 230)	\$ 1,170

2. 西元 2025 年 12 月 31 日之衍生工具係發行可轉換公司債嵌入之賣回權，請詳附註六、(十五)。

西元 2024 年 12 月 31 日：無此情事。

(十四) 其他應付款

	2025年12月31日	2024年12月31日
應付薪資及獎金	\$ 101,390	\$ 99,425
應付設備款	6,770	13,443
應付資本公積配發現金	-	3,930
其他	95,779	145,965
	<u>\$ 203,939</u>	<u>\$ 262,763</u>

(十五) 應付公司債

	2025年12月31日	2024年12月31日
應付公司債	\$ 186,189	\$ 207,689
減：應付公司債折價	(7,426)	(6,588)
	178,763	201,101
減：一年或一營業週期內		
執行賣回權公司債	(107,164)	(97,537)
	<u>\$ 71,599</u>	<u>\$ 103,564</u>

1. 本公司西元 2021 年發行之國內第一次可轉換公司債：

(1) 本公司國內第一次有擔保轉換公司債之發行條件如下

- A. 本公司經主管機關核准募集及發行國內第一次有擔保轉換公司債，發行總額計\$200,000，票面利率 0%，發行期間 3 年，流通期間自西元 2021 年 7 月 12 日至 2024 年 7 月 12 日。本轉換公司債到期時按債券面額以現金一次償還。本轉換公司債於西元 2021 年 7 月 12 日於財團法人中華民國證券櫃檯買賣中心掛牌交易。

- B. 本轉換公司債券持有人自本債券發行日後屆滿三個月翌日起，至到期日止，除依辦法或法令規定須暫停過戶期間外，得隨時向本公司請求轉換為本公司普通股，轉換後普通股之權利義務與原已發行之普通股相同。
- C. 本轉換公司債之轉換價格係依轉換辦法規定之訂價模式予以訂定，續後轉換價格遇有本公司因反稀釋條款之情況，將依轉換辦法規定之訂價模式予以調整；續後於辦法訂定之基準日，依轉換辦法規定之訂價模式重新訂定轉換價格，若高於當年度重新訂定前之轉換價格則不予調整，惟不得低於發行時轉換價格之 80% 為限。
- D. 債券持有人得於本轉換公司債發行滿二年時，要求本公司以債券面額加計 1.0025% 之利息補償金將其所持有之轉換公司債買回。
- E. 當本轉換公司債發行滿一個月翌日起至發行期間屆滿前四十日止，本普通股收盤價連續三十個營業日超過當時轉換價格 30% 時，或本轉換公司債發行滿三個月翌日起至發行期間屆滿前四十日止，本轉換公司債流通在外餘額低於原發行總額之 10% 時，本公司得於其後任何時間按債券面額以現金收回其全部債券。
- F. 依轉換辦法規定，所有本公司收回(包括由櫃檯買賣中心買回)、償還或已轉換之本轉換公司債將註銷，且所有尚隨附於公司債之權利義務亦將併同消滅，不再發行。

(2) 截至到期日止，本公司自櫃檯買賣中心買回本轉換公司債面額計 \$200,000。

2. 本公司西元 2021 年發行之國內第二次可轉換公司債：

(1) 本公司國內第二次無擔保轉換公司債之發行條件如下

- A. 本公司經主管機關核准募集及發行國內第二次無擔保轉換公司債，發行總額計 \$100,000，票面利率 0%，發行期間 3 年，流通期間自西元 2021 年 7 月 13 日至 2024 年 7 月 13 日。本轉換公司債到期時按債券面額以現金一次償還。本轉換公司債於西元 2021 年 7 月 13 日於財團法人中華民國證券櫃檯買賣中心掛牌交易。
- B. 本轉換公司債券持有人自本債券發行日後屆滿三個月翌日起，至到期日止，除依辦法或法令規定須暫停過戶期間外，得隨時向本公司請求轉換為本公司普通股，轉換後普通股之權利義務與原已發行之普通股相同。
- C. 本轉換公司債之轉換價格係依轉換辦法規定之訂價模式予以訂定，續後轉換價格遇有本公司因反稀釋條款之情況，將依轉換辦法規定之訂價模式予以調整；續後於辦法訂定之基準日，依轉換辦法規定之訂價模式重新訂定轉換價格，若高於當年度重新訂定前之轉換價格則不予調整，惟不得低於發行時轉換價格之 80% 為限。
- D. 債券持有人得於本轉換公司債發行滿二年時，要求本公司以債券面額加計 2.01% 之利息補償金將其所持有之轉換公司債買回。

- E. 當本轉換公司債發行滿一個月翌日起至發行期間屆滿前四十日止，本普通股收盤價連續三十個營業日超過當時轉換價格 30%時，或本轉換公司債發行滿三個月翌日起至發行期間屆滿前四十日止，本轉換公司債流通在外餘額低於原發行總額之 10%時，本公司得於其後任何時間按債券面額以現金收回其全部債券。
- F. 依轉換辦法規定，所有本公司收回(包括由櫃檯買賣中心買回)、償還或已轉換之本轉換公司債將註銷，且所有尚隨附於公司債之權利義務亦將併同消滅，不再發行。
- (2)截至到期日止，本轉換公司債面額計\$6,400 已轉換為普通股 105 仟股。
- (3)截至到期日止，債券持有人申請賣回本轉換公司債面額計\$28,300。
- (4)截至到期日止，本公司自櫃檯買賣中心買回本轉換公司債面額計\$65,300。
3. 本公司西元 2022 年發行之國內第三次可轉換公司債：
- (1)本公司國內第三次無擔保轉換公司債之發行條件如下
- A. 本公司經主管機關核准募集及發行國內第三次無擔保轉換公司債，發行總額計\$100,000，票面利率 0%，發行期間 3 年，流通期間自西元 2022 年 12 月 14 日至 2025 年 12 月 14 日。本轉換公司債到期時按債券面額以現金一次償還。本轉換公司債於西元 2022 年 12 月 14 日於財團法人中華民國證券櫃檯買賣中心掛牌交易。
- B. 本轉換公司債券持有人自本債券發行日後屆滿三個月翌日起，至到期日止，除依辦法或法令規定須暫停過戶期間外，得隨時向本公司請求轉換為本公司普通股，轉換後普通股之權利義務與原已發行之普通股相同。
- C. 本轉換公司債之轉換價格係依轉換辦法規定之訂價模式予以訂定，續後轉換價格遇有本公司因反稀釋條款之情況，將依轉換辦法規定之訂價模式予以調整；續後於辦法訂定之基準日，依轉換辦法規定之訂價模式重新訂定轉換價格，若高於當年度重新訂定前之轉換價格則不予調整，惟不得低於發行時轉換價格之 80%為限。
- D. 債券持有人得於本轉換公司債發行滿二年時，要求本公司以債券面額加計 4.04%之利息補償金將其所持有之轉換公司債買回。
- E. 當本轉換公司債發行滿三個月翌日起至發行期間屆滿前四十日止，本普通股收盤價連續三十個營業日超過當時轉換價格 30%時，或本轉換公司債發行滿三個月翌日起至發行期間屆滿前四十日止，本轉換公司債流通在外餘額低於原發行總額之 10%時，本公司得於其後任何時間按債券面額以現金收回其全部債券。
- F. 依轉換辦法規定，所有本公司收回(包括由櫃檯買賣中心買回)、償還或已轉換之本轉換公司債將註銷，且所有尚隨附於公司債之權利義務亦將併同消滅，不再發行。
- (2)截至到期日止，本公司自櫃檯買賣中心買回本轉換公司債面額計\$100,000。

4. 本公司西元 2023 年發行之國內第四次可轉換公司債：

(1) 本公司國內第四次無擔保轉換公司債之發行條件如下

- A. 本公司經主管機關核准募集及發行國內第四次無擔保轉換公司債，發行總額計\$100,000，票面利率 0%，發行期間 3 年，流通期間自西元 2023 年 2 月 21 日至 2026 年 2 月 21 日。本轉換公司債到期時按債券面額加計 7.6891%利息補償金以現金一次償還。本轉換公司債於西元 2023 年 2 月 21 日於財團法人中華民國證券櫃檯買賣中心掛牌交易。
- B. 本轉換公司債券持有人自本債券發行日後屆滿三個月翌日起，至到期日止，除依辦法或法令規定須暫停過戶期間外，得隨時向本公司請求轉換為本公司普通股，轉換後普通股之權利義務與原已發行之普通股相同。
- C. 本轉換公司債之轉換價格係依轉換辦法規定之訂價模式予以訂定，續後轉換價格遇有本公司因反稀釋條款之情況，將依轉換辦法規定之訂價模式予以調整；續後於辦法訂定之基準日，依轉換辦法規定之訂價模式重新訂定轉換價格，若高於當年度重新訂定前之轉換價格則不予調整，惟不得低於發行時轉換價格之 80%為限。
- D. 當本轉換公司債發行滿三個月翌日起至發行期間屆滿前四十日止，本普通股收盤價連續三十個營業日超過當時轉換價格 30%時，或本轉換公司債發行滿三個月翌日起至發行期間屆滿前四十日止，本轉換公司債流通在外餘額低於原發行總額之 10%時，本公司得於其後任何時間按債券面額以現金收回其全部債券。
- E. 依轉換辦法規定，所有本公司收回(包括由櫃檯買賣中心買回)、償還或已轉換之本轉換公司債將註銷，且所有尚隨附於公司債之權利義務亦將併同消滅，不再發行。

(2) 於西元 2025 年 12 月 31 日止，本轉換公司債尚未有轉換為普通股之情形。

5. 本公司西元 2025 年發行之國內第一次私募無擔保可轉換公司債：

(1) 本公司國內第一次私募無擔保轉換公司債之發行條件如下

- A. 本公司發行國內第一次私募無擔保轉換公司債，發行總額計\$78,500，票面利率 0.5%，發行期間 5 年，流通期間自西元 2025 年 11 月 11 日至 2030 年 11 月 10 日。本轉換公司債到期時按債券面額以現金一次償還，並加計任何應付而未付之利息金額。
- B. 本轉換公司債券持有人自本債券發行日後屆滿三個月翌日起，至到期日止，除依辦法或法令規定須暫停過戶期間外，得隨時向本公司請求轉換為本公司普通股，轉換後普通股之權利義務與原已發行之普通股相同。

- C. 本轉換公司債之轉換價格係依轉換辦法規定之訂價模式予以訂定，續後轉換價格遇有本公司因反稀釋條款之情況，將依轉換辦法規定之訂價模式予以調整；續後於辦法訂定之基準日，依轉換辦法規定之訂價模式重新訂定轉換價格，若高於當年度重新訂定前之轉換價格則不予調整，惟不得低於發行時轉換價格之 80% 為限。
- D. 債券持有人得於本轉換公司債發行滿三年時，要求本公司以債券面額加計 4.50% 之利息補償金將其所持有之轉換公司債買回。
- E. 當本轉換公司債發行滿三年翌日起至發行期間屆滿前四十日止，本普通股收盤價連續三十個營業日超過當時轉換價格 30% 時，或本轉換公司債發行滿三年翌日起至發行期間屆滿前四十日止，本轉換公司債流通在外餘額低於原發行總額之 10% 時，本公司得於其後任何時間按債券面額以現金收回其全部債券。
- F. 依轉換辦法規定，所有本公司收回、償還或已轉換之本轉換公司債將註銷，且所有尚隨附於公司債之權利義務亦將併同消滅，不再發行。
- G. 本私募無擔保可轉換公司債經轉換為本公司普通股(含嗣後所配發之普通股)仍屬私募有價證券，應受證券交易法及相關法令等有關轉讓之限制。自該私募無擔保可轉換公司債交付日或劃撥日起滿三年後，本公司應依相關法令規定向財團法人中華民國證券櫃檯買賣中心申請核發符合上櫃標準之同意函並向主管機關申報補辦公開發行程序，俾利轉換後之普通股(含嗣後所配發之普通股)得於櫃檯買賣中心上櫃交易。

(2) 於西元 2025 年 12 月 31 日止，本轉換公司債尚未有轉換為普通股之情形。

5. 本集團於發行可轉換公司債時，將非屬權益性質之轉換權、買回權及賣回權，依據國際財務報導準則第 9 號規定，因其與主契約債務商品之經濟特性及風險非緊密關聯，故予以分離處理，並以其淨額帳列「透過損益按公允價值衡量之金融負債」。經分離後主契約債務之有效利率為 1.0406%~3.4765%。

(十六) 長期借款

借款性質	借款期間及還款方式	利率區間	擔保品	2025年12月31日
長期銀行借款				
擔保借款	新台幣借款自西元2023年6月27日至西元2028年6月27日，並按月付息。	2.22%	中小企業信用保證基金	\$ 12,507
擔保借款	新台幣借款自西元2025年6月19日至西元2026年11月19日，並按月付息。	3.03%	備償戶	43,938
信用借款	新台幣借款自西元2023年6月27日至西元2028年6月27日，並按月付息。	2.22%	無	3,127

借款性質	借款期間及還款方式	利率區間	擔保品	2025年12月31日
擔保借款	新台幣借款自西元2024年4月15日至西元2039年4月15日，並按月付息。	2.23%	土地、房屋及建築	\$ 8,711
擔保借款	新台幣借款自西元2024年8月22日至西元2029年8月22日，並按月付息。	2.22%	中小企業信用保證基金	744
擔保借款	新台幣借款自西元2023年12月20日至西元2028年12月20日，並按月付息。	2.22%	中小企業信用保證基金	20,000
擔保借款	新台幣借款自西元2025年7月1日至西元2031年7月1日，並按月付息。	2.22%	中小企業信用保證基金	9,348
長期非銀行借款				
擔保借款	人民幣借款自西元2025年3月20日至西元2026年9月20日，並按月付息。	3.26%	機器設備、存出保證金	1,961
擔保借款	人民幣借款自西元2025年5月30日至西元2026年11月29日，並按月付息。	9.80%	機器設備、存出保證金	5,564
擔保借款	人民幣借款自西元2025年9月29日至西元2027年3月28日，並按月付息。	9.80%	機器設備	7,859
擔保借款	人民幣借款自西元2025年10月24日至西元2027年10月24日，並按月付息。	10.24%	機器設備、存出保證金	12,008
擔保借款	新台幣借款自西元2025年5月27日至西元2029年5月26日，並按月付息。	5.50%	存貨、存出保證金	12,006
擔保借款	新台幣借款自西元2025年5月28日至西元2029年5月27日，並按月付息。	5.50%	存貨、存出保證金	17,212
擔保借款	新台幣借款自西元2025年12月31日至西元2028年12月30日，並按月付息。	5.25%	存貨、存出保證金	33,000
擔保借款	新台幣借款自西元2025年12月30日至西元2028年12月30日，並按月付息。	5.25%	存貨、存出保證金	17,000
				204,985
減：一年或一營業週期內到期之長期借款				(109,642)
				\$ 95,343

借款性質	借款期間及還款方式	利率區間	擔保品	2024年12月31日
長期銀行借款				
擔保借款	新台幣借款自西元2023年6月27日至西元2028年6月27日，並按月付息。	2.22%	中小企業信用保證基金	\$ 17,509
信用借款	新台幣借款自西元2023年6月27日至西元2028年6月27日，並按月付息。	2.22%	無	4,377
擔保借款	人民幣借款自西元2022年7月28日至西元2025年7月27日，並按月付息。	3.80%	機器設備	2,600
擔保借款	人民幣借款自西元2022年10月27日至西元2025年10月26日，並按月付息。	3.30%	土地、房屋及建築	44,003
擔保借款	新台幣借款自西元2024年4月15日至西元2039年4月15日，並按月付息。	2.23%	土地、房屋及建築	22,265
擔保借款	新台幣借款自西元2023年12月20日至西元2028年12月20日，並按月付息。	2.22%	中小企業信用保證基金	20,000
擔保借款	新台幣借款自西元2023年12月22日至西元2033年11月22日，並按月付息。(註)	2.45%	土地、房屋及建築	9,088
擔保借款	新台幣借款自西元2023年12月22日至西元2033年12月22日，並按月付息。(註)	2.45%	土地、房屋及建築	6,314
擔保借款	新台幣借款自西元2024年1月22日至西元2039年1月22日，並按月付息。(註)	2.45%	土地、房屋及建築	15,955
擔保借款	新台幣借款自西元2024年3月1日至西元2039年3月1日，並按月付息。(註)	2.44%	土地、房屋及建築	9,255
擔保借款	新台幣借款自西元2024年3月20日至西元2026年9月20日，並按月付息。(註)	2.87%	中小企業信用保證基金、備償戶	30,132
擔保借款	新台幣借款自西元2024年8月22日至西元2029年8月22日，並按月付息。	2.22%	中小企業信用保證基金	937
長期非銀行借款				
擔保借款	新台幣借款自西元2024年7月17日至西元2026年7月17日，並按月付息。(註)	4.59%	存貨、存出保證金	48,800
				231,235
減：一年或一營業週期內到期之長期借款				(107,765)
				\$ 123,470

註：已於西元2025年9月、10月及12月提前償還。

(十七) 退休金

1. 本公司之子公司歐華瑪新型建材(上海)有限公司、崇佑(中國)新材料有限公司、興鐵新型建材(上海)有限公司、崇佑(上海)新材料有限公司、上海哥韜建築工程有限公司、崇佑(深圳)新材料有限公司、宏記國際貿易(上海)有限公司及桓鐵國際貿易(上海)有限公司按中華人民共和國政府規定之養老保險制度每月依當地員工薪資總額之一定比率提撥養老保險金，西元 2025 年度及 2024 年度其提撥比率皆為 16%。每位員工之退休金由政府管理統籌安排，本集團除按月提撥外，無進一步義務。
2. 本公司之國內分公司及國內子公司依據「勞工退休金條例」，訂有確定提撥之退休辦法，適用於本國籍之員工。本公司之國內分公司及國內子公司就員工選擇適用「勞工退休金條例」所定之勞工退休金制度部分，每月按薪資之 6% 提繳勞工退休金至勞保局員工個人帳戶，員工退休金之支付依員工個人之退休金專戶及累積收益之金額採月退休金或一次退休金方式領取。
3. 西元 2025 年度及 2024 年度，本集團依上開退休金辦法認列之退休金成本分別為 \$25,065 及 \$25,659。

(十八) 負債準備

	<u>1月1日餘額</u>	<u>本期新增</u>	<u>本期使用</u>	<u>轉列收入</u>	<u>12月31日餘額</u>
2025年					
保固負債準備	\$ 37,782	\$ 10,842	(\$ 506)	(\$ 4,022)	\$ 44,096
2024年					
保固負債準備	\$ 32,457	\$ 8,305	(\$ 287)	(\$ 2,693)	\$ 37,782

負債準備分析如下：

	<u>2025年12月31日</u>	<u>2024年12月31日</u>
流動	\$ 17,617	\$ 13,195
非流動	\$ 26,479	\$ 24,587

本集團之保固負債準備主要係與完工工程合約之後續保固相關，保固負債準備係依據歷史經驗估計。

(十九) 股本

1. 西元 2025 年 12 月 31 日，本公司依已發行股本之歷史匯率換算新台幣股本為 \$467,036，發行股數為 46,704 仟股，每股面額新台幣 10 元。本公司已發行股份均已收訖。

本公司普通股期初與期末流通在外股數調節如下：(單位：仟股)

	2025年	2024年
1月1日	42,984	39,305
資本公積轉增資	-	1,179
現金增資—私募	3,720	2,500
12月31日	46,704	42,984

2. 本公司於西元 2024 年 6 月 6 日經股東會決議以資本公積轉增資\$11,791，計發行新股 1,179 仟股，該項增資案已辦理變更登記完竣。
3. 本公司於西元 2024 年 6 月 6 日經股東會決議通過辦理私募現金增資普通股案，私募股權上限為 5,000 仟股，於股東會決議之日起一年內分兩次辦理。本公司業經西元 2024 年 11 月 21 日董事會決議通過辦理第一次私募現金增資普通股 2,500 仟股，每股面額新台幣 10 元，每股發行價格為新台幣 20 元，募集資金總額\$50,000，並辦理變更登記完竣。剩餘股數業經西元 2025 年 1 月 20 日董事會決議通過辦理第二次私募現金增資普通股 2,500 仟股，每股面額新台幣 10 元，每股發行價格為新台幣 20 元，募集資金總額\$50,000，並辦理變更登記完竣；本次私募普通股之權利義務除證交法規定有流通轉讓之限制且須於交付日滿三年並補辦公開發行後才能申請上櫃掛牌交易外，餘與其他之已發行普通股同。
4. 本公司於西元 2025 年 6 月 11 日經股東會決議通過辦理私募現金增資普通股案，私募股權上限為 30,000 仟股，於股東會決議之日起一年內於適當時機擇一或搭配方式分五次辦理。本公司業經西元 2025 年 10 月 20 日董事會決議通過辦理第一次私募現金增資普通股以不超過 6,000 仟股為限，每股面額新台幣 10 元，每股發行價格為新台幣 16.18 元，實際發行股數為 1,220 仟股，募集資金總額\$19,740，並辦理變更登記完竣；本次私募普通股之權利義務除證交法規定有流通轉讓之限制且須於交付日滿三年並補辦公開發行後才能申請上櫃掛牌交易外，餘與其他之已發行普通股同。

(二十)資本公積

1. 依本公司章程規定，本公司之資本公積得經董事會提議經股東會決議彌補累積虧損、撥充資本或分配。
2. 本公司於西元 2024 年 6 月 6 日經股東會決議以資本公積—發行溢價配發現金\$3,930(每股新台幣 0.1 元)及股票\$11,791(每股新台幣 0.3 元)。

(二十一)保留盈餘

1. 依本公司章程規定，當本公司於任一中華民國證券交易市場上掛牌交易時，由董事會擬具分配方案，經股東會決議後，每一年度盈餘分配及限制如下：

- (1)完納稅捐。
 - (2)彌補虧損。
 - (3)依公開發行公司適用法規提撥百分之十法定盈餘公積，但累計法定盈餘公積達實收資本額者不在此限。
 - (4)董事會依公司章程規定所決議之公積或證券主管機關依公開發行公司規則要求之特別盈餘公積。
 - (5)不可少於當期可分配盈餘之百分之二十五作為股東紅利，並以發放現金或發行新股的方式為之。
2. 本公司股利政策如下：隨著本公司持續成長，出現資本支出、業務擴充及穩定成長所需之健全財務規劃需求，本公司之股利政策係得依據未來支出預算及資金需求，發放股票及現金股息及紅利。所分配予股東之紅利金額，不得低於當期可分配盈餘之百分之二十五為原則，且現金股利之數額不得低於當期擬分配利潤之百分之十五。
 3. 依公司法第 211 條規定，公司虧損達實收資本額二分之一時，董事會應於最近一次股東會報告。
 4. 本公司西元 2025 年及 2024 年 12 月 31 日均為累積虧損，故無盈餘分配之情事。

(二十二) 其他權益項目

	2025年		
	未實現評價損益	外幣換算	總計
1月1日	\$ 27	(\$ 80,459)	(\$ 80,432)
評價調整	(45)	-	(45)
外幣換算差異數：			
— 集團	-	18,543	18,543
— 集團之稅額	-	3,048	3,048
12月31日	<u>(\$ 18)</u>	<u>(\$ 58,868)</u>	<u>(\$ 58,886)</u>
	2024年		
	未實現評價損益	外幣換算	總計
1月1日	\$ -	(\$ 73,624)	(\$ 73,624)
評價調整	2,273	-	2,273
評價調整轉出至保留盈餘	(2,246)	-	(2,246)
— 關聯企業			
外幣換算差異數：			
— 集團	-	(7,612)	(7,612)
— 集團之稅額	-	777	777
12月31日	<u>\$ 27</u>	<u>(\$ 80,459)</u>	<u>(\$ 80,432)</u>

(二十三) 營業收入

	2025年度		2024年度	
客戶合約之收入				
— 銷貨收入	\$	2,165,413	\$	2,519,001
— 工程收入		874,336		884,313
	\$	<u>3,039,749</u>	\$	<u>3,403,314</u>

1. 客戶合約收入之細分

本集團之收入源於提供隨時間逐步移轉及於某一時點移轉之商品及勞務，收入可細分為下列主要產品線：

2025年度	建材銷售	營造工程	電池銷售	合計
內銷收入	\$ 359,570	\$ 874,336	\$ 859,753	\$ 2,093,659
外銷收入	173,863	-	772,227	946,090
	<u>\$ 533,433</u>	<u>\$ 874,336</u>	<u>\$ 1,631,980</u>	<u>\$ 3,039,749</u>
部門別				
台灣	\$ 68,120	\$ 874,336	\$ 1,631,980	\$ 2,574,436
大陸	465,313	-	-	465,313
	<u>\$ 533,433</u>	<u>\$ 874,336</u>	<u>\$ 1,631,980</u>	<u>\$ 3,039,749</u>
收入認列時點				
於某一時點認列之收入	\$ 533,433	\$ -	\$ 1,631,980	\$ 2,165,413
隨時間逐步認列之收入	-	874,336	-	874,336
	<u>\$ 533,433</u>	<u>\$ 874,336</u>	<u>\$ 1,631,980</u>	<u>\$ 3,039,749</u>
2024年度	建材銷售	營造工程	電池銷售	合計
內銷收入	\$ 588,109	\$ 884,313	\$ 732,488	\$ 2,204,910
外銷收入	285,197	-	913,207	1,198,404
	<u>\$ 873,306</u>	<u>\$ 884,313</u>	<u>\$ 1,645,695</u>	<u>\$ 3,403,314</u>
部門別				
台灣	\$ 241,981	\$ 884,313	\$ 1,645,695	\$ 2,771,989
大陸	631,325	-	-	631,325
	<u>\$ 873,306</u>	<u>\$ 884,313</u>	<u>\$ 1,645,695</u>	<u>\$ 3,403,314</u>
收入認列時點				
於某一時點認列之收入	\$ 873,306	\$ -	\$ 1,645,695	\$ 2,519,001
隨時間逐步認列之收入	-	884,313	-	884,313
	<u>\$ 873,306</u>	<u>\$ 884,313</u>	<u>\$ 1,645,695</u>	<u>\$ 3,403,314</u>

2. 合約資產及合約負債

(1) 本集團於西元 2025 年 12 月 31 日、2024 年 12 月 31 日及 1 月 1 日認列客戶合約收入相關之合約資產金額分別為 \$346,066、\$212,813 及 \$160,079，主要為營建工程合約；合約負債金額分別為 \$138,335、\$85,315 及 \$131,795，主要為預收貨款及營建工程合約。

(2) 合約資產及合約負債之變動主要係來自滿足履約義務之時點與客戶付款時點之差異。

(3) 期初合約負債本期認列收入

	2025年度	2024年度
合約負債期初餘額		
本期認列收入		
— 建材銷售	\$ 7,441	\$ 7,381
— 電池產品	47,213	37,106
— 營造工程合約	7,782	62,298
	<u>\$ 62,436</u>	<u>\$ 106,785</u>

(4) 尚未履行之長期營造工程合約

截至西元 2025 年及 2024 年 12 月 31 日，本集團與客戶簽訂之營造工程合約尚未完全履行部分所分攤之交易價格分別為 \$61,732 及 \$7,782，預期將於未來一至二年內隨著工程進度認列為收入。

(5) 相關合約資產信用風險資訊請詳附註十二、(二)。

(二十四) 利息收入

	2025年度	2024年度
銀行存款利息	\$ 4,635	\$ 7,974
其他利息收入	861	440
	<u>\$ 5,496</u>	<u>\$ 8,414</u>

(二十五) 其他收入

	2025年度	2024年度
租金收入	\$ 18,991	\$ 9,045
檢驗收入	5,279	5,821
保固負債轉列收入	4,022	2,693
政府補助款(註)	5,990	2,062
其他收入—其他	8,307	5,162
	<u>\$ 42,589</u>	<u>\$ 24,783</u>

註：主要係本集團申請「經濟部能源署業界能專計劃」及「高雄市政府經濟發展局促進產業發展投資補助」之政府補助款。

(二十六) 其他利益及損失

	2025年度	2024年度
處分不動產、廠房及設備 損失	(\$ 4,116)	(\$ 994)
處分投資性不動產損失	(216)	-
處分投資利益	-	7,276
外幣兌換(損失)利益	(15,030)	25,330
透過損益按公允價值衡量 之金融負債(損失)利益	(230)	1,170
租賃修改利益	122	32
其他損失	(18,560)	(13,309)
	(\$ 38,030)	\$ 19,505

(二十七) 財務成本

	2025年度	2024年度
利息費用		
銀行借款	\$ 47,810	\$ 50,886
可轉換公司債	6,207	7,728
租賃負債	1,418	1,470
	\$ 55,435	\$ 60,084

(二十八) 費用性質之額外資訊

	2025年度	2024年度
員工福利費用	\$ 652,542	\$ 630,826
不動產、廠房及設備、 投資性不動產及使用 權資產折舊費用	95,367	89,663
攤銷費用	8,652	7,290
	\$ 756,561	\$ 727,779

(二十九) 員工福利費用

	2025年度	2024年度
薪資費用	\$ 536,844	\$ 517,203
員工認股權	33	-
勞健保費用	54,187	48,718
退休金費用	25,065	25,659
其他用人費用	36,413	39,246
	\$ 652,542	\$ 630,826

1. 依本公司章程規定，本公司依當年度獲利狀況扣除累積虧損後，如尚有餘額，應提撥員工酬勞不低於 1%且不超過 10%，董事酬勞不高於 3%。

2. 本公司西元 2025 年度及 2024 年度係累積虧損，故未估列員工酬勞及董事酬勞。經董事會決議之西元 2024 年度員工酬勞及董事酬勞與西元 2024 年度財務報告認列之金額一致。

3. 本公司董事會通過之員工酬勞及董事酬勞相關資訊可至公開資訊觀測站查詢。

(三十) 所得稅

1. 所得稅費用(利益)

(1) 所得稅費用組成部分：

	<u>2025年度</u>	<u>2024年度</u>
當期所得稅：		
當期所得產生之所得稅	\$ 20,437	\$ 27,813
以前年度所得稅(高)低估	(64)	7,384
未分配盈餘加徵	<u>2,078</u>	<u>2,009</u>
當期所得稅總額	<u>22,451</u>	<u>37,206</u>
遞延所得稅：		
暫時性差異之原始產生及迴轉	(963)	<u>4,113</u>
所得稅費用	<u>\$ 21,488</u>	<u>\$ 41,319</u>

(2) 與其他綜合損益相關之所得稅額：

	<u>2025年度</u>	<u>2024年度</u>
國外營運機構換算差額	(\$ <u>3,048</u>)	(\$ <u>777</u>)

2. 所得稅費用與會計損失關係：

	<u>2025年度</u>	<u>2024年度</u>
稅前淨損按法定稅率計算之所得稅(註)	(\$ 3,692)	(\$ 36,204)
按稅法規定剔除項目之所得稅影響數	(9,984)	2,660
暫時性差異未認列遞延所得稅資產	-	(1,884)
課稅損失未認列遞延所得稅資產	33,150	67,354
以前年度所得稅(高)低估數	(64)	7,384
未分配盈餘加徵	<u>2,078</u>	<u>2,009</u>
所得稅費用	<u>\$ 21,488</u>	<u>\$ 41,319</u>

註：適用稅率之基礎係按相關國家所得適用之稅率計算。

3. 因暫時性差異而產生之各遞延所得稅資產或負債金額如下：

	2025年				
	1月1日	認列於 損益	認列於其他 綜合淨利	淨兌換 差額	12月31日
	暫時性差異：				
— 遞延所得稅資產：					
備抵存貨跌價損失	\$ 8,379	(\$ 1,700)	\$ -	\$ -	\$ 6,679
未休假獎金	439	-	-	-	439
保固負債	6,621	1,262	-	-	7,883
未實現銷貨毛利	665	300	-	-	965
其他	-	720	-	-	720
	<u>16,104</u>	<u>582</u>	<u>-</u>	<u>-</u>	<u>16,686</u>
— 遞延所得稅負債：					
海外盈餘影響數	2,455	-	-	61	2,516
無形資產	10,373	-	-	-	10,373
未實現兌換利益	818	(381)	-	-	437
其他	3,048	-	(3,048)	-	-
	<u>16,694</u>	<u>(381)</u>	<u>(3,048)</u>	<u>61</u>	<u>13,326</u>
	<u>(\$ 590)</u>	<u>\$ 963</u>	<u>\$ 3,048</u>	<u>(\$ 61)</u>	<u>\$ 3,360</u>
	2024年				
	1月1日	認列於 損益	認列於其他 綜合淨利	淨兌換 差額	12月31日
暫時性差異：					
— 遞延所得稅資產：					
備抵存貨跌價損失	\$ 7,721	\$ 658	\$ -	\$ -	\$ 8,379
未休假獎金	439	-	-	-	439
未實現兌換損失	2,037	(2,037)	-	-	-
保固負債	5,556	1,065	-	-	6,621
未實現銷貨毛利	-	665	-	-	665
其他	3,715	(3,715)	-	-	-
	<u>19,468</u>	<u>(3,364)</u>	<u>-</u>	<u>-</u>	<u>16,104</u>
— 遞延所得稅負債：					
海外盈餘影響數	2,455	-	-	-	2,455
無形資產	10,373	-	-	-	10,373
未實現兌換利益	-	818	-	-	818
其他	3,648	(69)	(777)	246	3,048
	<u>16,476</u>	<u>749</u>	<u>(777)</u>	<u>246</u>	<u>16,694</u>
	<u>\$ 2,992</u>	<u>(\$ 4,113)</u>	<u>\$ 777</u>	<u>(\$ 246)</u>	<u>(\$ 590)</u>

4. 本集團尚未使用虧損扣抵之有效期限及未認列遞延所得稅資產相關金額如下：

(1)大陸子公司

2025年12月31日				
發生年度	申報數/ 核定數	尚未抵減金額	未認列遞延 所得稅資產部分	最後扣 抵年度
2021	申報數	\$ 53,739	\$ 53,739	2026
2022	申報數	37,233	37,233	2027
2023	申報數	69,626	69,626	2028
2024	申報數	66,005	66,005	2029
2025	預計申報數	111,604	111,604	2030
2024年12月31日				
發生年度	申報數/ 核定數	尚未抵減金額	未認列遞延 所得稅資產部分	最後扣 抵年度
2020	申報數	\$ 25,199	\$ 25,199	2025
2021	申報數	53,739	53,739	2026
2022	申報數	37,233	37,233	2027
2023	申報數	69,626	69,626	2028
2024	預計申報數	256,124	256,124	2029

(2)台灣子公司/分公司

2025年12月31日				
發生年度	申報數/ 核定數	尚未抵減金額	未認列遞延 所得稅資產部分	最後扣 抵年度
2016	核定數	\$ 7,285	\$ 7,285	2026
2017	核定數	9,728	9,728	2027
2018	核定數	10,511	10,511	2028
2019	核定數	18,299	18,299	2029
2020	核定數	9,863	9,863	2030
2021	核定數	8,712	8,712	2031
2022	核定數	13,546	13,546	2032
2023	核定數	29,739	29,739	2033
2024	申報數	22,269	22,269	2034
2025	預計申報數	26,247	26,247	2035

2024年12月31日

發生年度	申報數/ 核定數	尚未抵減金額	未認列遞延 所得稅資產部分	最後扣 抵年度
2015	核定數	\$ 3,488	\$ 3,488	2025
2016	核定數	7,285	7,285	2026
2017	核定數	9,728	9,728	2027
2018	核定數	10,511	10,511	2028
2019	核定數	18,299	18,299	2029
2020	核定數	9,863	9,863	2030
2021	核定數	8,712	8,712	2031
2022	核定數	13,546	13,546	2032
2023	申報數	31,537	31,537	2033
2024	預計申報數	16,614	16,614	2034

5. 未認列為遞延所得稅資產之可減除暫時性差異

	2025年12月31日	2024年12月31日
可減除暫時性差異	\$ 26,279	\$ 26,279

6. 本公司之台灣分公司及子公司聯鈺營造股份有限公司、佐茂股份有限公司、茂利股份有限公司、桓鼎能源股份有限公司及麗儲電力股份有限公司業經稅捐稽徵機關皆核定至西元 2023 年度。

(三十一) 每股虧損

	2025年度		
	稅後金額	加權平均流通 在外股數(仟股)	每股虧損 (元)
<u>基本及稀釋每股虧損</u>			
歸屬於母公司普通股股東之本期淨損	(\$ 114,578)	45,531	(\$ 2.52)
	2024年度		
	稅後金額	加權平均流通 在外股數(仟股)	每股虧損 (元)
<u>基本及稀釋每股虧損</u>			
歸屬於母公司普通股股東之本期淨損	(\$ 231,066)	40,731	(\$ 5.67)

1. 本集團可轉換公司債於西元 2025 年度及 2024 年度具反稀釋性，不列入對每股虧損具反稀釋效果之潛在普通股之轉換。

2. 上述每股虧損業已依西元 2024 年度以資本公積－發行溢價配發股票追溯調整之。

(三十二) 與非控制權益之交易

1. 收購子公司額外權益

崇佑(中國)新材料有限公司於西元年 2024 年 11 月 4 日以現金\$898 購入子公司崇佑(深圳)新材料有限公司 40%股權。崇佑(深圳)新材料有限公司非控制權益於收購日之帳面金額為(\$8,220)，該交易增加非控制權益\$8,220，歸屬於母公司業主之權益減少\$9,085。西元 2024 年度崇佑(中國)新材料有限公司權益之變動對歸屬於母公司業主權益之影響如下：

	<u>2024年度</u>
購入非控制權益之帳面金額	(\$ 8,220)
支付予非控制權益之對價	(898)
其他權益(國外營運機構財務報表換算之兌換差額)	<u>33</u>
未分配盈餘	<u>(\$ 9,085)</u>

2. 子公司現金增資，本集團未依持股比例認購

麗儲電力股份有限公司於西元 2024 年 6 月 21 日辦理現金增資發行新股，本集團未依持股比例認購因而減少 20%股權。該交易增加非控制權益\$7,789，歸屬於母公司業主之權益增加\$171。西元 2024 年度麗儲電力股份有限公司權益之變動對歸屬於母公司業主權益之影響如下：

	<u>2024年度</u>
現金	\$ 7,960
非控制權益帳面金額增加	(7,789)
資本公積—認列對子公司所有權權益變動數	<u>\$ 171</u>

3. 子公司現金增資，本集團放棄認購

佐茂股份有限公司於西元 2025 年 9 月 3 日辦理現金增資發行新股，本集團放棄認購因而減少 2.04%股權。該交易增加非控制權益\$79,918，歸屬於母公司業主之權益增加\$8,310。西元 2025 年度佐茂股份有限公司權益之變動對歸屬於母公司業主權益之影響如下：

	<u>2025年度</u>
現金	\$ 88,195
現金增資保留員工認購之酬勞成本	33
非控制權益帳面金額增加	(79,918)
資本公積—認列對子公司所有權權益變動數	<u>\$ 8,310</u>

(三十三) 現金流量補充資訊

1. 僅有部分現金支付之投資活動：

	<u>2025年度</u>	<u>2024年度</u>
購置不動產、廠房及設備	\$ 130,203	\$ 175,208
加：期初應付設備款	13,443	9,208
減：期末應付設備款	(6,770)	(13,443)
本期支付現金	<u>\$ 136,876</u>	<u>\$ 170,973</u>

2. 不影響現金流量之投資活動：

	<u>2025年度</u>	<u>2024年度</u>
存貨轉列不動產、廠房及設備	<u>\$ 4,863</u>	<u>\$ -</u>
其他非流動資產轉列不動產、廠房及設備	<u>\$ 31,002</u>	<u>\$ 56,957</u>
不動產、廠房及設備轉列無形資產	<u>\$ -</u>	<u>\$ 143</u>
不動產、廠房及設備轉列投資性不動產	<u>\$ 121,251</u>	<u>\$ 15,883</u>
使用權資產轉列投資性不動產	<u>\$ 24,563</u>	<u>\$ 7,415</u>

3. 僅有部分影響現金流量之籌資活動：

	<u>2025年度</u>	<u>2024年度</u>
決議發放之資本公積配發現金	\$ -	\$ 3,930
加：期初應付資本公積配發現金	3,930	-
減：期末應付資本公積配發現金	-	(3,930)
本期發放之現金	<u>\$ 3,930</u>	<u>\$ -</u>

4. 本集團於西元 2024 年 4 月 30 日出售子公司鑫進企業股份有限公司(以下簡稱鑫進公司)45.83%股權，並由鑫進公司現有股東承購。該交易收取之對價(包括屬現金及約當現金之部分)及該子公司相關資產及負債資訊如下：

	<u>2024年4月30日</u>
(1) 收取對價	
現金	<u>\$ 44,000</u>
對價總額	<u>\$ 44,000</u>

(2) 鑫進公司資產及負債帳面金額	2024年4月30日
現金及約當現金	\$ 22,350
按攤銷後成本衡量之金融資產—流動	13,388
應收票據	7,042
應收帳款	34,000
其他應收款	1,387
存貨	87,076
預付款項	17,992
不動產、廠房及設備	6,950
使用權資產	1,333
無形資產	111
遞延所得稅資產	4,657
存出保證金	1,750
短期借款	(82,860)
合約負債—流動	(2,970)
應付票據	(3,700)
應付帳款	(20,470)
其他應付款	(1,682)
租賃負債—流動	(803)
一年或一營業週期內到期之長期負債	(2,000)
租賃負債—非流動	(530)
長期借款	(7,224)
淨資產總額	<u>\$ 75,797</u>
(3) 處分子公司之利益	2024年1月1日至4月30日
收取之對價	\$ 44,000
處分之淨資產	(34,739)
處分之商譽	(1,985)
處分利益	<u>\$ 7,276</u>
(4) 處分子公司之淨現金流入	2024年1月1日至4月30日
以現金收取之對價	\$ 44,000
減：處分之現金餘額	(22,350)
	<u>\$ 21,650</u>

(三十四) 來自籌資活動之負債之變動

	2025年1月1日		籌資現金	其他非現金	匯率影響數	2025年12月31日
			流量之變動	之變動		
短期借款	\$ 1,103,275	(\$ 84,335)	\$ -	(\$ 257)		\$ 1,018,683
長期借款	231,235	(25,623)	-	(627)		204,985
租賃負債(註2)	57,135	(22,830)	25,109	-		59,414
應付公司債	201,101	(21,500)	(838)	-		178,763
存入保證金	4,192	12,423	-	-		16,615
其他應付款(註3)	321	-	-	(13)		308
	<u>\$ 1,597,259</u>	<u>(\$ 141,865)</u>	<u>\$ 24,271</u>	<u>(\$ 897)</u>		<u>\$ 1,478,768</u>
	2024年1月1日		籌資現金	其他非現金	匯率影響數	2024年12月31日
			流量之變動	之變動		
短期借款(註1)	\$ 1,148,971	\$ 8,901	(\$ 82,860)	\$ 28,263		\$ 1,103,275
長期借款(註1)	184,384	53,128	(9,224)	2,947		231,235
租賃負債 (註1、2)	72,348	(23,114)	7,901	-		57,135
應付公司債	458,673	(318,335)	7,728	53,035		201,101
存入保證金	7,254	(3,062)	-	-		4,192
其他應付款(註3)	-	321	-	-		321
	<u>\$ 1,871,630</u>	<u>(\$ 282,161)</u>	<u>(\$ 76,455)</u>	<u>\$ 84,245</u>		<u>\$ 1,597,259</u>

註 1：其他非現金之變動係出售子公司之減少數，請詳附註六、(三十三)之說明。

註 2：其他非現金之變動係租賃負債增添及提前終止部分租約之減少數。

註 3：請詳附註七、(二)12. 之說明。

七、關係人交易

(一) 關係人之名稱及與本集團關係

關係人名稱	與本集團之關係
Odenwald Faserplattenwerk GmbH(Odenwald)	其他關係人
飛天科技股份有限公司(飛天科技)	其他關係人
飛子科技股份有限公司(飛子科技)	其他關係人
統量電能股份有限公司(統量電能)	關聯企業
智盟能源股份有限公司(智盟能源)	其他關係人(註1)
吳建瑩	本集團孫公司主要管理階層
聯靜管理顧問有限公司(聯靜)	其他關係人
蘇州興鐵科技有限公司(蘇州興鐵)	關聯企業(註2)
曾煒傑	註3
曾煒翔	註3

註 1：該公司於西元 2024 年 3 月 29 日起成為本集團之關係人。

註 2：該公司於西元 2024 年 12 月 12 日起成為本集團之關係人。

註 3：係本集團孫公司主要管理階層，該孫公司於西元 2024 年 4 月 30 日起已非為本集團之合併個體。

(二) 與關係人間之重大交易事項

1. 銷貨

	<u>2025年度</u>	<u>2024年度</u>
商品銷售：		
—Odenwald	\$ 90,457	\$ 138,161
—統量電能	24,062	6,374
—智盟能源	85	147
—蘇州興鐵	98	36
	<u>\$ 114,702</u>	<u>\$ 144,718</u>

對關係人之部份銷貨，係依產品種類參考成本、市價競爭及其他交易條件，由雙方議定售價，收款期間係銷售日後 30~90 天。

2. 進貨

	<u>2025年度</u>	<u>2024年度</u>
商品購買：		
—蘇州興鐵	<u>\$ 27,816</u>	<u>\$ 2,011</u>

對關係人進貨價格及付款條件係按雙方約定辦理，付款期限為月結 90~120 天。

3. 應收關係人款項

	<u>2025年12月31日</u>	<u>2024年12月31日</u>
應收帳款：		
—Odenwald	\$ 19,579	\$ 36,676
—統量電能	11,024	1,791
—蘇州興鐵	54	579
—智盟能源	26	-
	<u>\$ 30,683</u>	<u>\$ 39,046</u>

應收關係人款項主要來自商品銷售交易，銷售交易之款項於銷售日後 30~120 天到期。該應收款項並無抵押及付息。應收關係人款項並無提列備抵損失。

4. 應付關係人款項

	<u>2025年12月31日</u>	<u>2024年12月31日</u>
應付帳款：		
—飛天科技	\$ 66	\$ 10,439
—蘇州興鐵	10,558	1,140
	<u>\$ 10,624</u>	<u>\$ 11,579</u>

應付關係人款項主要來自進貨交易，付款期限為月結 90~120 天。該應付款項並無付息。

5. 預付款項

	2025年12月31日	2024年12月31日
— 蘇州興鐵	\$ -	\$ 2,138

6. 合約負債

	2025年12月31日	2024年12月31日
— 統量	\$ 693	\$ -

7. 財產交易

(1) 處分不動產、廠房及設備

西元 2025 年度：無此情事。

	2024年度	
	處分價款	處分利益
機器設備：		
— 飛天科技	\$ 125	\$ 44

(2) 處分子公司股權

A. 本集團考量整體發展規劃，如附註四、(三)所述，於西元 2024 年 4 月 30 日處分持有之鑫進企業股份有限公司股權。

B. 本集團處分鑫進企業股份有限公司之價款資訊如下：

	2024年度	
	處分價款	處分利益
曾煒傑	\$ 17,520	\$ 2,897
曾煒翔	26,480	4,379
	\$ 44,000	\$ 7,276

8. 租賃交易－承租人

(1) 本集團向其他關係人承租建物，租賃合約之期間為 5 年，租金係於每月支付。

(2) 租賃負債

A. 期末餘額

	2025年12月31日	2024年12月31日
— 飛天科技	\$ 6,982	\$ 9,925
— 飛子科技	1,804	2,565
	\$ 8,786	\$ 12,490

B. 利息費用

	2025年度	2024年度
— 飛天科技	\$ 175	\$ 236
— 飛子科技	45	61
	\$ 220	\$ 297

9. 勞務費

	2025年度	2024年度
— 聯靜	\$ 2,286	\$ -

10. 樣品費

	2025年度	2024年度
— 智盟能源	\$ 120	\$ -

11. 關係人提供背書保證情形

西元 2025 年及 2024 年 12 月 31 日，本公司之孫公司茂利股份有限公司主要管理階層吳建瑩提供其融資保證額度皆為 \$60,000。

12. 向關係人借款(表列「其他應付款」)

期末餘額：

	2025年12月31日	2024年12月31日
Odenwald	\$ 308	\$ 321

向 Odenwald 之借款條件為款項貸與後 1 年內到期償還，未加計利息。

(三) 主要管理階層薪酬資訊

	2025年度	2024年度
薪資及其他短期員工福利	\$ 9,524	\$ 9,860

八、質押之資產

本集團提供質押資產之帳面價值明細如下：

資產項目	帳面價值		擔保用途
	2025年12月31日	2024年12月31日	
按攤銷後成本衡量之 金融資產—流動	\$ 136,316	\$ 146,900	短期借款、 履約保證擔保
按攤銷後成本衡量之 金融資產—非流動	-	6,428	長期借款、 公司債保證
存貨	31,000	18,000	長期借款
採用權益法之投資	73,636	-	短期借款
不動產、廠房及設備 — 土地	119,723	119,723	短期借款、 長期借款
不動產、廠房及設備 — 房屋及建築	307,068	441,981	短期借款、 長期借款
不動產、廠房及設備 — 機器設備	36,153	33,787	長期借款
投資性不動產—土地使用權	25,762	-	短期借款
投資性不動產—房屋及建築	121,156	3,948	短期借款

資產項目	帳面價值		擔保用途
	2025年12月31日	2024年12月31日	
使用權資產－土地使用權	\$ 98,873	\$ 127,400	短期借款
其他非流動資產－存出保證金(履約保證金)	90,873	75,789	履約保證金、長期借款
其他非流動資產－存出保證金(押標金)	22,014	16,957	押標金
	<u>\$ 1,062,574</u>	<u>\$ 990,913</u>	

截至西元 2024 年 12 月 31 日止，本集團子公司佐茂股份有限公司之股權作為短期借款之擔保品。

九、重大或有負債及未認列之合約承諾

(一)或有事項

無此情形。

(二)承諾事項

1. 已簽約但尚未發生之資本支出

	2025年12月31日	2024年12月31日
不動產、廠房及設備	<u>\$ 26,229</u>	<u>\$ 5,428</u>

2. 截至西元 2025 年及 2024 年 12 月 31 日止，本集團為承包工程之工程履約、保固及租賃而開立之履約保證書分別為\$197,917及\$317,734。

十、重大之災害損失

無此情形。

十一、重大之期後事項

無此情形。

十二、其他

(一)資本管理

本集團之資本管理目標，係為保障集團能繼續經營，維持最佳資本結構以降低資金成本，並為股東提供報酬。為了維持或調整資本結構，本集團可能會調整支付予股東之股利金額、退還資本予股東、發行新股或出售資產以調整至最適資本結構。

(二) 金融工具

1. 金融工具之種類

	<u>2025年12月31日</u>	<u>2024年12月31日</u>
<u>金融資產</u>		
透過損益按公允價值衡量之金融資產		
強制透過損益按公允價值衡量之金融資產		
一 權益證券	\$ 4,780	\$ 4,780
按攤銷後成本衡量之金融資產		
現金及約當現金	\$ 370,220	\$ 314,243
按攤銷後成本衡量之金融資產	136,316	153,328
應收票據	2,842	2,528
應收帳款	631,810	743,540
應收帳款-關係人	30,683	39,046
其他應收款	13,538	7,124
存出保證金	130,024	109,945
	<u>\$ 1,315,433</u>	<u>\$ 1,369,754</u>
	<u>2025年12月31日</u>	<u>2024年12月31日</u>
<u>金融負債</u>		
透過損益按公允價值衡量之金融負債		
持有供交易之金融負債-流動	\$ 1,366	\$ -
按攤銷後成本衡量之金融負債		
短期借款	\$ 1,018,683	\$ 1,103,275
應付票據	104,544	116,502
應付帳款	382,970	347,574
應付帳款-關係人	10,624	11,579
其他應付款	203,939	262,763
應付公司債(包含一年或一營業週期內到期)	178,763	201,101
長期借款(包含一年或一營業週期內到期)	204,985	231,235
存入保證金	16,615	4,192
	<u>\$ 2,121,123</u>	<u>\$ 2,278,221</u>
租賃負債	<u>\$ 59,414</u>	<u>\$ 57,135</u>

2. 風險管理政策

- (1) 本集團日常營運受多項財務風險之影響，包含市場風險(包括匯率風險、價格風險及利率風險)、信用風險及流動性風險。
- (2) 風險管理工作由本集團財務部按照董事會核准之政策執行。本集團財務報透過與集團內各營運單位密切合作，以負責辨認、評估與規避財務風險。董事會對整體風險管理訂有書面原則，亦對特定範圍與事項提供書面政策，例如匯率風險、利率風險、信用風險、衍生與非衍生金融工具之使用，以及剩餘流動資金之投資。

3. 重大財務風險之性質及程度

(1) 市場風險

匯率風險

- A. 本集團係跨國營運，故從事之業務涉及若干非功能性貨幣，因此受多種不同貨幣所產生之匯率風險。相關匯率風險來自未來之商業交易及已認列之資產與負債。本集團受匯率波動之影響，具重大匯率波動影響之外幣資產及負債資訊如下：

	2025年12月31日			2025年度	
	外幣 (仟元)	匯率	帳面金額 (新台幣仟元)	變動 幅度	影響綜 合損益
(外幣:功能性貨幣)					
<u>金融資產</u>					
<u>貨幣性項目</u>					
美金：人民幣	\$ 2,292	6.99	\$ 72,043	1%	\$ 720
美金：新台幣	11,905	31.43	374,174	1%	3,742
歐元：新台幣	148	36.90	5,461	1%	55
<u>金融負債</u>					
<u>貨幣性項目</u>					
美金：新台幣	3,374	31.43	92,498	1%	925

	2024年12月31日			2024年度	
	外幣 (仟元)	匯率	帳面金額 (新台幣仟元)	變動 幅度	影響綜 合損益
(外幣:功能性貨幣)					
<u>金融資產</u>					
<u>貨幣性項目</u>					
美金：人民幣	\$ 201	7.30	\$ 6,572	1%	\$ 66
美金：新台幣	11,506	32.79	377,224	1%	3,772
歐元：新台幣	113	34.14	3,858	1%	39
<u>金融負債</u>					
<u>貨幣性項目</u>					
美金：新台幣	959	32.79	31,441	1%	314

- B. 本集團貨幣性項目因匯率波動具重大影響於西元 2025 年度及 2024 年度認列之全部兌換(損失)利益(含已實現及未實現)彙總金額分別為(\$15,030)及\$25,330。

價格風險

- A. 本集團暴露於價格風險的權益工具，係所持有帳列於透過損益按公允價值衡量之金融資產。
- B. 本集團主要投資於非上市、上櫃、興櫃股票，此等權益工具之價格會因該投資標的未來價值之不確定性而受影響。若該等權益工具價格上升或下跌 1%，而其他所有因素維持不變之情況下，對西元 2025 年度及 2024 年度之稅前淨利因來自透過損益按公允價值衡量之權益工具之利益或損失將皆增加或減少 \$48。

現金流量及公允價值利率風險

- A. 本集團之利率風險主要來自按浮動利率發行之短、長期借款。使集團暴露於現金流量利率風險。於西元 2025 年度及 2024 年度，本集團按浮動利率計算之借款係分別以人民幣及美金計價。
- B. 若借款利率增加或減少 0.25%，在所有其他因素維持不變之情況下，對西 2025 年度及 2024 年度稅前淨利之最大影響分別為增加或減少 \$3,059 及 \$3,336，主要係因浮動利率借款導致利息費用隨之變動所致。

(2) 信用風險

- A. 本集團之信用風險係因客戶或金融工具之交易對手無法履行合約義務而導致本集團財務損失之風險，主要來自交易對手無法清償按收款條件支付之應收票據、應收帳款及合約資產。
- B. 本集團係以集團角度建立信用風險之管理。對於往來銀行及金融機構，設定僅有信譽良好且近期無重大違約紀錄之機構，始可被接納為交易對象。依內部明定之授信政策，集團內各營運個體與每一新客戶於訂定付款及提出交貨之條款與條件前，須對其進行管理及信用風險分析。內部風險控管係透過考慮其財務狀況、過往經驗及其他因素，以評估客戶之信用品質。個別風險之限額係依內部之評等而制訂，並定期監控信用額度之使用。
- C. 本集團採用 IFRS9 提供以下之前提假設，作為判斷自原始認列後金融工具之信用風險是否有顯著增加之依據：
當合約款項按約定之支付條款逾期超過 30 天，視為金融資產自原始認列後信用風險已顯著增加。
- D. 本集團按信用風險管理程序，除部分客戶收款時程依雙方約定外，其餘一般客戶依部門別於當合約款項按約定之支付條款逾期超過 180 天至 765 天，視為已發生違約。
- E. 本集團按客戶評等之特性將對客戶之應收帳款分組，採用簡化作法以準備矩陣為基礎估計預期信用損失。
- F. 本集團用以判定債務工具投資為信用減損之指標如下：
 - (A) 發行人發生重大財務困難，或將進入破產或其他財務重整之可能性大增；
 - (B) 發行人由於財務困難而使該金融資產之活絡市場消失；
 - (C) 發行人延滯或不償付利息或本金；
 - (D) 導致發行人違約有關之全國性或區域性經濟情況不利之變化。

G. 本集團對未來前瞻性的考量調整按特定期間歷史及現時資訊所建立之損失率，以估計應收帳款(含關係人)及合約資產的備抵損失，西元 2025 年及 2024 年 12 月 31 日之準備矩陣如下：

	<u>未逾期</u>	<u>逾期1-90天</u>	<u>逾期91-180天</u>	<u>逾期181-365天</u>	<u>逾期366-545天</u>	<u>逾期546-730天</u>	<u>逾期731天以上</u>	<u>合計</u>
應收帳款								
<u>2025年12月31日</u>								
預期損失率	0.52%~1%	0.7%~1.57%	2.11%~3%	15%~100%	25%~100%	75%~100%	100%	
帳面價值總額	\$ 554,459	\$ 39,307	\$ 19,238	\$ 27,152	\$ 27,166	\$ 28,785	\$ 89,973	\$ 786,080
備抵損失	(2,634)	(106)	(317)	(3,296)	(6,148)	(21,113)	(89,973)	(123,587)
<u>2024年12月31日</u>								
預期損失率	1%~1.12%	1%~1.3%	2.23%~3%	15%~100%	25%~100%	75%~100%	100%	
帳面價值總額	\$ 542,058	\$ 92,820	\$ 41,741	\$ 75,171	\$ 37,799	\$ 71,940	\$ 65,855	\$ 927,384
備抵損失	(4,237)	(833)	(1,145)	(10,112)	(9,470)	(53,146)	(65,855)	(144,798)
	<u>未逾期</u>	<u>個別評估</u>	<u>合計</u>					
合約資產								
<u>2025年12月31日</u>								
預期損失率	0.06%	100%						
帳面價值總額	\$ 346,066	\$ 30,062	\$ 376,128					
備抵損失	-	(30,062)	(30,062)					
<u>2024年12月31日</u>								
預期損失率	0.06%	100%						
帳面價值總額	\$ 212,813	\$ 30,062	\$ 242,875					
備抵損失	-	(30,062)	(30,062)					

H. 本集團採簡化作法之備抵損失變動表如下：

	2025年	
	應收帳款	合約資產
1月1日	\$ 144,798	\$ 30,062
迴轉減損損失	(4,823)	-
因無法收回而沖銷之款項	(13,109)	-
匯率影響數	(3,279)	-
12月31日	\$ 123,587	\$ 30,062
	2024年	
	應收帳款	合約資產
1月1日	\$ 84,830	\$ -
提列減損損失	65,353	30,062
因無法收回而沖銷之款項	(8,891)	-
匯率影響數	3,506	-
12月31日	\$ 144,798	\$ 30,062

(3) 流動性風險

- A. 本集團所持有之剩餘現金，在超過營運資金之管理所需時，將轉撥回集團財務部。集團財務部則將剩餘資金投資於附息之活期存款及定期存款，其所選擇之工具具有適當之到期日或足夠流動性，以因應上述預測並提供充足之調度水位。於西元 2025 年及 2024 年 12 月 31 日，本集團持有貨幣市場部位分別為 \$367,835 及 \$311,660。
- B. 下表係本集團之非衍生金融負債及以淨額或總額交割之衍生金融負債，按相關到期日予以分組，非衍生金融負債係依據資產負債表日至合約到期日之剩餘期間進行分析；衍生金融負債係依據資產負債表日至預期到期日之剩餘期間進行分析。下表所揭露之合約現金流量金額係未折現之金額。

2025年12月31日

	3個月			合計
	3個月以下	至1年內	1年以上	
非衍生金融負債：				
短期借款	\$ 490,457	\$ 537,854	\$ -	\$ 1,028,311
應付票據(含關係人)	97,437	7,107	-	104,544
應付帳款(含關係人)	303,552	50,525	39,517	393,594
其他應付款	203,939	-	-	203,939
應付公司債(包含一年或一營業週期內到期)	107,689	-	82,033	189,722
租賃負債	6,051	17,480	37,390	60,921
長期借款(包含一年或一營業週期內到期)	18,152	98,309	99,502	215,963
衍生金融負債：				
透過損益按公允價值衡量之金融負債—流動應付公司債賣回權	\$ -	\$ -	\$ 1,366	\$ 1,366

2024年12月31日

非衍生金融負債：	3個月			合計
	3個月以下	至1年內	1年以上	
短期借款	\$ 580,098	\$ 541,165	\$ -	\$ 1,121,263
應付票據(含關係人)	94,471	13,495	8,536	116,502
應付帳款(含關係人)	225,922	62,079	71,152	359,153
其他應付款	262,763	-	-	262,763
應付公司債(包含一年 或一營業週期內到期)	-	104,040	107,689	211,729
租賃負債	5,343	14,929	38,222	58,494
長期借款(包含一年或 一營業週期內到期)	17,363	93,678	132,116	243,157
衍生金融負債：				
透過損益按公允價值衡 量之金融負債—流動 應付公司債贖賣回權	\$ -	\$ -	\$ -	\$ -

C. 銀行借款對本集團而言係為一項重要流動性來源，本集團未動用之銀行融資額度如下：

	2025年12月31日	2024年12月31日
無擔保銀行借款額度 未動用金額	\$ 93,488	\$ 48,200
有擔保銀行借款額度 未動用金額	970,582	845,168
	<u>\$ 1,064,070</u>	<u>\$ 893,368</u>

(三)公允價值資訊

1. 為衡量金融及非金融工具之公允價值所採用評價技術的各等級定義如下：

第一等級：企業於衡量日可取得之相同資產或負債於活絡市場之報價(未經調整)。活絡市場係指有充分頻率及數量之資產或負債交易發生，以在持續基礎上提供定價資訊之市場。

第二等級：資產或負債直接或間接之可觀察輸入值，但包括於第一等級之報價者除外，本集團因發行轉換公司債嵌入之賣回權及投資之衍生工具屬之。

第三等級：資產或負債之不可觀察輸入值。本集團投資之無活絡市場之權益工具投資皆屬之。

2. 以成本衡量之投資性不動產的公允價值資訊請詳附註六、(九)之說明。

3. 非以公允價值衡量之金融工具

(1)除下表所列者外，包括現金及約當現金、按攤銷後成本衡量之金融資產、應收票據、應收帳款、其他應收款、存出保證金、短期借款、應付票據、應付帳款、其他應付款、租賃負債、長期借款(包含一年或一營業週期內到期)及存入保證金的帳面金額係公允價值之合理近似值。

	2025年12月31日			
	帳面金額	公允價值		
		第一等級	第二等級	第三等級
金融負債：				
應付公司債	\$ 178,763	\$ -	\$ -	\$ 178,563
		2024年12月31日		
	帳面金額	公允價值		
		第一等級	第二等級	第三等級
金融負債：				
應付公司債	\$ 201,101	\$ -	\$ -	\$ 202,980

(2)用以估計公允價值所使用之方法及假設如下：

應付公司債係以二元樹可轉債評價模式進行評價。

4. 以公允價值衡量之金融及非金融工具，本集團依資產及負債之性質、特性及風險及公允價值等級之基礎分類，相關資訊如下：

(1)本集團依資產及負債之性質分類，相關資訊如下：

2025年12月31日	第一等級	第二等級	第三等級	合計
資產				
<u>重複性公允價值</u>				
透過損益按公允價值 衡量之金融資產				
權益證券	\$ -	\$ -	\$ 4,780	\$ 4,780
負債				
<u>重複性公允價值</u>				
透過損益按公允價值 衡量之金融負債				
衍生工具	\$ -	\$ 1,366	\$ -	\$ 1,366
2024年12月31日	第一等級	第二等級	第三等級	合計
資產				
<u>重複性公允價值</u>				
透過損益按公允價值 衡量之金融資產				
權益證券	\$ -	\$ -	\$ 4,780	\$ 4,780
負債				
<u>重複性公允價值</u>				
透過損益按公允價值 衡量之金融負債				
衍生工具	\$ -	\$ -	\$ -	\$ -

(2)本集團用以衡量公允價值所使用之方法及假設說明如下：

- A. 當評估非標準化且複雜性較低之金融工具時，例如無活絡市場之權益工具及選擇權，本集團採用廣為市場參與者使用之評價技術。此類金融工具之評價模型所使用之參數通常為市場可觀察資訊。
- B. 衍生金融工具之評價係根據廣為市場使用者所接受之評價模型，例如選擇權定價模型。

5. 西元 2025 年度及 2024 年度無第一等級與第二等級間之任何移轉。

6. 西元 2025 年度及 2024 年度無自第三等級轉入及轉出之情形。

7. 下表列示 2025 年度及 2024 年度第三等級之變動：

	2025年		2024年	
1月1日(暨12月31日)	\$	4,780	\$	4,780

8. 本集團對於公允價值歸類於第三等級之評價流程係由財務部門負責進行金融工具之獨立公允價值驗證，藉獨立來源資料使評價結果貼近市場狀態、確認資料來源係獨立、可靠、與其他資源一致以及代表可執行價格，並定期校準評價模型、進行回溯測試、更新評價模型所需輸入值及資料及其他任何必要之公允價值調整，以確保評價結果係屬合理。

9. 有關屬第三等級公允價值衡量項目所使用評價模型之重大不可觀察輸入值之量化資訊及重大不可觀察輸入值變動之敏感度分析說明如下：

2025年12月31日		評價技術	重大不可觀察 輸入值	區間 (加權平均)	輸入值與 公允價值關係
公允價值					
非衍生權益工具：					
非上市上櫃 公司股票	\$ 4,780	可類比上 市上櫃公 司法	本益比乘數 缺乏市場流通 性折價	0.84~1.54 20%	淨資產價值愈高， 公允價值愈高缺乏 市場流通性折價愈 高，公允價值愈低
2024年12月31日		評價技術	重大不可觀察 輸入值	區間 (加權平均)	輸入值與 公允價值關係
公允價值					
非衍生權益工具：					
非上市上櫃 公司股票	\$ 4,780	可類比上 市上櫃公 司法	本益比乘數 缺乏市場流通 性折價	0.84~1.54 20%	淨資產價值愈高， 公允價值愈高缺乏 市場流通性折價愈 高，公允價值愈低

10. 本集團經審慎評估選擇採用之評價模型及評價參數，惟當使用不同之評價模型或評價參數可能導致評價之結果不同。針對分類為第三等級之金融資產及金融負債，若評價參數變動，則對本期損益或其他綜合損益之影響如下：

		2025年12月31日				
		認列於損益		認列於其他綜合損益		
	輸入值	變動	有利變動	不利變動	有利變動	不利變動
金融資產						
權益工具	本益比乘數	±5%	\$ 239	(\$ 239)	\$ -	\$ -
			2024年12月31日			
		認列於損益		認列於其他綜合損益		
	輸入值	變動	有利變動	不利變動	有利變動	不利變動
金融資產						
權益工具	本益比乘數	±5%	\$ 239	(\$ 239)	\$ -	\$ -

十三、附註揭露事項

(一) 重大交易事項相關資訊

1. 資金貸與他人：請詳附表一。
2. 為他人背書保證：請詳附表二。
3. 期末持有之重大有價證券（不包含投資子公司、關聯企業及合資權益部分）：持有之有價證券非屬重大，故不予揭露。
4. 與關係人進、銷貨之金額達新台幣一億元或實收資本額百分之二十以上：請詳附表三。
5. 應收關係人款項達新台幣一億元或實收資本額百分之二十以上：請詳附表四。
6. 母子公司間之業務關係及重大交易往來情形：請詳附表五及附表二。

(二) 轉投資事業相關資訊

被投資公司名稱、所在地區等相關資訊（不包含大陸被投資公司）：請詳附表六。

(三) 大陸投資資訊

1. 基本資料：請詳附表七。
2. 直接或間接經由第三地區事業與轉投資大陸之被投資公司所發生之重大交易事項：請詳附表一。

十四、營運部門資訊

(一) 一般性資訊

本集團營運決策者以地區別及產品別之角度經營業務；產品上，本集團著重於新型建材、電池、電器之製造、研發及銷售業務以及工程營造；地區上，本集團目前著重於台灣及大陸之營造、生產及銷售事業。

(二) 部門資訊之衡量

本集團營運部門損益係以稅後損益衡量，並做為績效評估之基礎。且營運部門之會計政策皆與附註四所述之重要會計政策彙總相同。

(三)部門損益、資產與負債之資訊

2025年度

	台灣			大陸		總計
	建材銷售	營造工程	電池產品	建材銷售	調節及消除	
外部收入	\$ 68,120	\$ 874,336	\$ 1,631,980	\$ 465,313	\$ -	\$ 3,039,749
內部部門收入	-	-	-	-	-	-
部門收入	\$ 68,120	\$ 874,336	\$ 1,631,980	\$ 465,313	\$ -	\$ 3,039,749
部門損益	(\$ 140,547)	\$ 55,582	\$ 24,189	(\$ 117,550)	\$ 86,976	(\$ 91,350)
利息收入	\$ 2,779	\$ 1,888	\$ 1,552	\$ 50	(\$ 773)	\$ 5,496
折舊及攤銷	\$ 1,487	\$ 651	\$ 58,136	\$ 43,745	\$ -	\$ 104,019
採用權益法認列之投資損益	(\$ 5,616)	\$ -	\$ -	\$ -	\$ -	(\$ 5,616)
所得稅費用	\$ 12	\$ 15,788	\$ 5,682	\$ 6	\$ -	\$ 21,488
部門資產	\$ 351,261	\$ 946,900	\$ 1,385,254	\$ 1,487,235	(\$ 605,257)	\$ 3,565,393
採用權益法之投資	\$ 73,636	\$ -	\$ -	\$ 2,249	\$ -	\$ 75,885
其他非流動資產資本支出	\$ 5,597	\$ 390	\$ 145,150	\$ 13,694	\$ -	\$ 164,831
部門負債	\$ 920,280	\$ 450,016	\$ 682,916	\$ 1,165,420	(\$ 734,793)	\$ 2,483,839

2024年度

	台灣			大陸		總計
	建材銷售	營造工程	電池產品	建材銷售	調節及消除	
外部收入	\$ 241,981	\$ 884,313	\$ 1,645,695	\$ 631,325	\$ -	\$ 3,403,314
內部部門收入	-	-	-	-	-	-
部門收入	\$ 241,981	\$ 884,313	\$ 1,645,695	\$ 631,325	\$ -	\$ 3,403,314
部門損益	(\$ 203,265)	\$ 34,981	\$ 61,117	(\$ 219,308)	\$ 140,010	(\$ 186,465)
利息收入	\$ 4,012	\$ 2,136	\$ 2,395	\$ 239	(\$ 368)	\$ 8,414
折舊及攤銷	\$ 2,004	\$ 877	\$ 52,487	\$ 41,585	\$ -	\$ 96,953
採用權益法認列之投資損益	(\$ 8,688)	\$ -	\$ -	\$ -	\$ -	(\$ 8,688)
所得稅費用	\$ 1,008	(\$ 20,174)	(\$ 17,849)	(\$ 4,304)	\$ -	(\$ 41,319)
部門資產	\$ 331,168	\$ 780,665	\$ 1,356,707	\$ 1,507,095	(\$ 455,464)	\$ 3,520,171
採用權益法之投資	\$ 79,356	\$ -	\$ -	\$ 2,245	\$ -	\$ 81,601
其他非流動資產資本支出	\$ 2,602	\$ 1,160	\$ 159,961	\$ 29,989	\$ -	\$ 193,712
部門負債	\$ 948,902	\$ 339,364	\$ 729,752	\$ 1,009,933	(\$ 528,109)	\$ 2,499,842

(四) 產品別及勞務別之資訊

請詳附註六、(二十三)。

(五) 地區別資訊

本集團西元 2025 年度及 2024 年度地區別資訊如下(係以生產收入之營運據點所在地作為收入歸屬之基礎)：

	2025年度		2024年度	
	收入	非流動資產	收入	非流動資產
台灣	\$ 2,574,436	\$ 601,871	\$ 2,771,989	\$ 499,159
中國	465,313	634,333	631,325	655,100
	<u>\$ 3,039,749</u>	<u>\$ 1,236,204</u>	<u>\$ 3,403,314</u>	<u>\$ 1,154,259</u>

(六) 重要客戶資訊

占合併營業收入淨額 10%以上之客戶明細如下：

	2025年度		2024年度	
	銷售金額	所占比例(%)	銷售金額	所占比例(%)
B公司	\$ 570,031	19%	\$ 476,761	14%
A公司	441,912	15%	368,251	11%
	<u>\$ 1,011,943</u>		<u>\$ 845,012</u>	

恒鼎股份有限公司
資金貸與他人
西元2025年1月1日至12月31日

附表一

單位：新台幣仟元
(除特別註明者外)

編號	貸出資金 之公司	貸與對象	往來項目	是否 為關 係人	本期		實際動支 金額	利率區間	資金貸 與性質	業務 往來金額	有短期融通 資金必要之		擔保品		對個別對象 資金貸與限額 (註2)	資金貸與總額 (註1、註2)	備註
					最高餘額	期末餘額					提列備抵 呆帳金額	名稱	價值				
1	崇佑(中國)新材料 有限公司	本公司	其他應收款	是	\$ 83,013	\$ 47,145	\$ 47,145	-	短期融通資 金之必要	\$ -	營運周轉	\$ -	-	\$ -	\$ 122,537	\$ 122,537	
1	崇佑(中國)新材料 有限公司	OWA Metallic Pte. Ltd.	其他應收款	是	339	321	321	-	短期融通資 金之必要	-	營運周轉	-	-	-	24,507	122,537	
2	興鐵新型建材(上 海)有限公司	本公司	其他應收款	是	11,622	11,001	11,001	-	短期融通資 金之必要	-	營運周轉	-	-	-	15,411	15,411	
3	聯鋌營造股份有 限公司	本公司	其他應收款	是	235,200	188,700	188,700	-	短期融通資 金之必要	-	營運周轉	-	-	-	198,753	198,753	
4	恒鼎能源股份有 限公司	本公司	其他應收款	是	70,059	37,300	37,300	0.1%~2%	短期融通資 金之必要	-	營運周轉	-	-	-	76,100	76,100	
5	恒鼎永續股份有 限公司	本公司	其他應收款	是	3,800	-	-	0.1%	短期融通資 金之必要	-	營運周轉	-	-	-	410	410	
6	Buima Holding Ltd.	本公司	其他應收款	是	94,290	94,290	94,290	-	短期融通資 金之必要	-	營運周轉	-	-	-	87,620	87,620	註3

註1：本公司資金貸與他人之總額以不超過本公司淨值之百分之四十為限。

註2：本公司及子公司對單一企業資金貸與限額，不得超過本公司淨值百分之十為限。但對本公司直接及間接持有表決權百分之百之公司，或本公司直接或間接持有表決權百分之百公司間的資金貸與，不在此限。

對個別公司之貸與金額暨貸與總額除台灣地區子公司不得超過貸與公司淨值的百分之四十之限制外，大陸地區子公司之貸與金額暨貸與總額不得超過貸與公司淨值的百分之五十，Buima Holding Ltd.之資金貸與金額暨貸與總額不得超過貸與公司淨值的百分之六十。

註3：資金貸與期末餘額超限，已於西元2026年3月12日修訂辦法，將提供資金貸與限額提高至公司淨值百分之八十。

桓鼎股份有限公司

為他人背書保證

西元2025年1月1日至12月31日

附表二

單位：新台幣仟元

(除特別註明者外)

編號 (註1)	背書保證者 公司名稱	被背書保證對象 公司名稱	關係 (註2)	對單一企業 背書保證限額 (註3)	本期最高 背書保證餘額	期末背書 保證餘額 (註4)	實際動支 金額 (註5)	背書保證 以財產設定擔保 金額	累計背書保證金 額佔最近期財務 報表淨值之 比率(%)	背書保證 最高限額 (註3)	屬母公司對 子公司背書 保證(註6)	屬子公司對 母公司背書 保證(註6)	屬對大陸地 區背書保證 (註6)	備註
0	本公司	聯鋌營造股份有限 公司	2	\$ 823,084	\$ 572,471	\$ 572,471	\$ 215,197	\$ -	139%	\$ 823,084	Y	N	N	
0	本公司	桓鼎能源股份有限 公司	2	823,084	147,800	57,800	51,800	-	14%	823,084	Y	N	N	
0	本公司	崇佑(中國)新材料 有限公司	2	823,084	109,752	53,952	53,952	-	13%	823,084	Y	N	Y	
1	崇佑(上海)新材料 有限公司	崇佑(中國)新材料 有限公司	3	-	36,584	-	-	-	-	-	N	N	Y	
2	興鐵新型建材(上 海)有限公司	崇佑(中國)新材料 有限公司	3	400,686	393,278	188,832	151,740	-	613%	400,686	N	N	Y	
3	崇佑(中國)新材料 有限公司	興鐵新型建材(上 海)有限公司鎮江分 公司	2	490,148	45,730	-	-	-	-	490,148	N	N	Y	
3	崇佑(中國)新材料 有限公司	興鐵新型建材(上 海)有限公司	2	490,148	137,190	-	-	-	-	490,148	N	N	Y	
4	桓鐵國際貿易(上 海)有限公司	興鐵新型建材(上 海)有限公司	2	-	134,880	134,880	134,880	-	-	-	N	N	Y	註7

註1：編號欄之說明如下：

- (1). 發行人填0。
- (2). 被投資公司按公司別由阿拉伯數字1開始依序編號。

註2：背書保證者與被背書保證對象之關係有下列六種，標示種類即可：

- (1). 有業務關係之公司。
- (2). 公司直接及間接持有表決權之股份超過百分之五十之公司。
- (3). 直接及間接對公司持有表決權之股份超過百分之五十之公司。
- (4). 公司直接及間接持有表決權股份達百分之九十以上之公司間。
- (5). 基於承攬工程需要之同業間或共同起造人間依合約規定互保之公司。
- (6). 因共同投資關係由全體出資股東依其持股比率對其背書保證之公司。

註3：本公司及子公司對外背書保證責任限額：以不超過提供背書保證公司最近期財務報表淨值百分之五十為限；本公司及子公司對單一企業背書保證責任限額：以不超過提供背書保證公司最近期財務報表淨值百分之二十為限；但本公司直接及間接持有表決權百分之百之公司，或本公司直接或間接持有表決權百分之百公司間的背書保證，不得超過提供背書保證公司：(1)本公司、Buima Holding Hong Kong Limited及崇佑(中國)新材料有限公司淨值200%；(2)崇佑(上海)新材料有限公司淨值400%；(3)興鐵新型建材(上海)有限公司淨值1300%。

註4：截至年底舉凡公司向銀行簽具背書保證契約或票據之額度獲准時，即承擔背書或保證責任；另其他相關有背書保證情事者，皆應入計背書保證餘額中。

註5：應輸入被背書保證公司於使用背書保證餘額範圍內之實際動支金額。

註6：屬上市櫃母公司對子公司背書保證者、屬子公司對上市櫃母公司背書保證者、屬大陸地區背書保證者始須填列Y。

註7：桓鐵國際貿易(上海)有限公司為他人背書保證限額之計算，依該公司背書保證管理辦法之規定，僅可為該公司之全資子公司背書保證，並僅得於全資子公司銀行核定額度內背書保證之。

桓鼎股份有限公司

與關係人進、銷貨之金額達新台幣一億元或實收資本額百分之二十以上

西元2025年1月1日至12月31日

附表三

單位：新台幣仟元

(除特別註明者外)

進(銷)貨之公司	交易對象名稱	關係	交易情形				交易條件與一般交易不同之情形及原因		應收(付)票據、帳款		備註
			進(銷)貨	金額	佔總進(銷)貨之比率	授信期間	單價	授信期間	餘額	佔總應收(付)票據、帳款之比率	
佐茂股份有限公司	茂利股份有限公司	子公司	進貨	\$ 187,430	20%	月結90天	\$ -	-	(\$ 37,631)	(20%)	

桓鼎股份有限公司
應收關係人款項達新台幣一億元或實收資本額百分之二十以上
西元2025年12月31日

附表四

單位：新台幣仟元
 (除特別註明者外)

帳列應收款項之公司	交易對象名稱	關係	應收關係人款項餘額	週轉率(次)	逾期應收關係人款項		應收關係人款項期	
					金額	處理方式	後收回金額	提列備抵損失金額
Syntech Holding Co., Ltd.	崇佑(中國)新材料有限公司	兄弟公司	\$ 155,353	註1	\$ -	-	\$ -	\$ -
崇佑(中國)新材料有限公司	Buima Holding Ltd.	兄弟公司	162,281	註1	-	-	-	-
聯鋌營造股份有限公司	本公司	母公司	188,700	註1	-	-	-	-
Buima Holding Ltd.	本公司	母公司	94,290	註1	-	-	-	-

註1：此為股權交易及資金貸與之其他應收款項，未有實際銷貨交易，故無週轉率。

註2：上述交易已於編製合併財務報表時予以沖銷。

桓鼎股份有限公司
母子公司間之業務關係重大交易往來情形
西元2025年1月1日至12月31日

附表五

單位：新台幣仟元
(除特別註明者外)

茲彙列母子公司間交易金額達新台幣一仟萬元以上者之往來情形如下：

編號 (註1)	交易人名稱	交易往來對象	與交易人之關係 (註2)	交易往來情形			佔合併總營收或 總資產之比率(註3)
				科目	金額	交易條件	
1	崇佑(中國)新材料有限公司	崇佑(深圳)新材料有限公司	3	應收帳款	\$ 42,696	按產品種類、市價競爭及其他交易條件，依雙方議定售價辦理	1%
1	崇佑(中國)新材料有限公司	崇佑(深圳)新材料有限公司	3	銷貨收入	15,802	按產品種類、市價競爭及其他交易條件，依雙方議定售價辦理	1%
1	崇佑(中國)新材料有限公司	本公司	2	其他應收款	47,145	資金融通款	1%
1	崇佑(中國)新材料有限公司	崇佑新材料(上海)有限公司	3	預付貨款	55,029	按產品種類、市價競爭及其他交易條件，依雙方議定售價辦理	2%
1	崇佑(中國)新材料有限公司	歐華瑪新型建材(上海)有限公司	3	銷貨收入	23,519	按產品種類、市價競爭及其他交易條件，依雙方議定售價辦理	1%
1	崇佑(中國)新材料有限公司	Buima Holding Ltd.	3	其他應收款	162,281	依雙方約定辦理	5%
2	歐華瑪新型建材(上海)有限公司	本公司	2	銷貨收入	15,175	按產品種類、市價競爭及其他交易條件，依雙方議定售價辦理	-
2	歐華瑪新型建材(上海)有限公司	崇佑(中國)新材料有限公司	3	應收帳款	86,158	按產品種類、市價競爭及其他交易條件，依雙方議定售價辦理	2%
2	歐華瑪新型建材(上海)有限公司	崇佑(中國)新材料有限公司	3	銷貨收入	13,775	按產品種類、市價競爭及其他交易條件，依雙方議定售價辦理	-
2	歐華瑪新型建材(上海)有限公司	崇佑(中國)新材料有限公司	3	預付貨款	17,124	按產品種類、市價競爭及其他交易條件，依雙方議定售價辦理	-
2	歐華瑪新型建材(上海)有限公司	桓鼎能源股份有限公司	3	銷貨收入	42,629	按產品種類、市價競爭及其他交易條件，依雙方議定售價辦理	1%
2	歐華瑪新型建材(上海)有限公司	桓鼎能源股份有限公司	3	應收帳款	36,553	按產品種類、市價競爭及其他交易條件，依雙方議定售價辦理	1%
3	興鐵新型建材(上海)有限公司	本公司	2	其他應收款	11,001	資金融通款	-
3	興鐵新型建材(上海)有限公司	崇佑(中國)新材料有限公司	3	預付貨款	110,016	按產品種類、市價競爭及其他交易條件，依雙方議定售價辦理	3%
4	Syntech Holding Co., Ltd.	崇佑(中國)新材料有限公司	3	其他應收款	155,353	依雙方約定辦理	4%
5	聯鋌營造股份有限公司	本公司	2	其他應收款	188,700	資金融通款	5%
6	桓鼎能源股份有限公司	本公司	2	其他應收款	37,300	資金融通款	1%
7	Buima Holding Ltd.	本公司	3	其他應收款	94,290	資金融通款	3%
8	佐茂股份有限公司	茂利股份有限公司	3	進貨	187,430	月結90天	6%
8	佐茂股份有限公司	茂利股份有限公司	3	應付票據	17,153	月結90天	-
8	佐茂股份有限公司	茂利股份有限公司	3	應付帳款	20,478	月結90天	1%

註1：母公司及子公司相互間之業務往來資訊應分別於編號欄註明，編號之填寫方法如下：

- (1). 母公司填0。
- (2). 子公司依公司別由阿拉伯數字1開始依序編號。

註2：與交易人之關係有以下三種，標示種類即可(若係母子公司間或各子公司間之同一筆交易，則無須重複揭露。如：母公司對子公司之交易，若母公司已揭露，則子公司部分無須重複揭露；子公司對子公司之交易，若其一子公司已揭露，則另一子公司無須重複揭露)：

- (1). 母公司對子公司。
- (2). 子公司對母公司。
- (3). 子公司對子公司。

註3：交易往來金額佔合併總營收或總資產比率之計算，若屬資產負債項目者，以期末餘額佔合併總資產之方式計算；若屬損益項目者，以期中累積金額佔合併總營收之方式計算。

桓鼎股份有限公司

被投資公司名稱、所在地區等相關資訊（不包含大陸被投資公司）

西元2025年1月1日至12月31日

附表六

單位：新台幣仟元

（除特別註明者外）

投資公司名稱	被投資公司名稱	所在地區	主要營業項目	原始投資金額		期末持有		被投資公司 本期損益	本期認列之 投資損益	備註	
				本期期末	去年年底	股數(仟股)	比率				帳面金額
本公司	Buima Holding Ltd.	香港	投資控股	\$ 448,900	\$ 468,253	111,085	100%	\$ 146,034	(\$ 111,381)	(\$ 111,381)	註1、2、3
本公司	Syntech Holding CO, Ltd.	英屬維京群島	投資控股	100,344	104,670	3,223	100%	65,304	(6,169)	(6,169)	註1、2、3
本公司	聯鋌營造股份有限公司	台灣	營建業	365,000	365,000	23,000	100%	619,977	55,582	55,582	註1、2、3
本公司	桓鼎能源股份有限公司	台灣	儲能設備及節能建材之批發與零售、儲能設備解決方案設計及能源技術服務等業務	221,832	221,832	22,183	100%	190,252	(20,342)	(20,342)	註1、2、3
本公司	桓鼎永續新材股份有限公司	台灣	建材批發業	6,200	10,000	620	100%	1,025	(3,031)	(3,031)	註1、2、3
桓鼎能源股份有限公司	佐茂股份有限公司	台灣	電池模組製造業	131,000	131,000	9,324	23.14%	174,115	24,189	5,116	註1、2、3
桓鼎能源股份有限公司	統量電能股份有限公司	台灣	電控電池模組設計業	99,806	99,806	5,980	25.20%	73,636	(22,250)	(5,616)	註1、2、3、4
桓鼎能源股份有限公司	麗儲電力股份有限公司	台灣	能源技術服務業	30,940	30,940	3,184	80%	31,077	(46)	(37)	註1、2、3
佐茂股份有限公司	茂利股份有限公司	台灣	電池製造、加工及買賣	50,000	50,000	5,000	100%	82,027	15,494	14,294	註1、2、3
Buima Holding Ltd.	Buima Holding Hong Kong Ltd.	香港	投資控股	473,022	493,414	15,050	100%	187,625	(110,983)	(110,983)	註1、2、3
崇佑(中國)新材料有限公司	OWA Metallic Pte. Ltd.	新加坡	投資控股	-	167,859	-	-	-	-	2,371	註1、2、3、5
Buima Holding Ltd.	OWA Metallic Pte. Ltd.	新加坡	投資控股	160,922	-	1,224	51%	116,987	3,320	(678)	註1、2、3、5

註1：上述被投資公司之相關資訊，係依各該被投資公司同期間經本會計師查核之財務報表評價及揭露。

註2：本表相關數字係以新台幣列示。涉及外幣者，則以財務報告日之匯率換算為新台幣(2025年12月31日期末匯率USD:31.43；RMB:4.496；2025年1月1日至12月31日平均匯率USD:31.18；RMB:4.333)。

註3：此交易於編製合併財務報告時，業已沖銷。

註4：截至西元2025年12月31日止，本集團提供統量電能股份有限公司25.20%之股權作為短期借款之擔保品。

註5：本集團因考量集團長期發展策略，於西元2025年6月進行集團投資架構調整，由崇佑(中國)新材料有限公司將其持有OWA Metallic Pte. Ltd.之51%股權轉予Buima Holding Ltd.。

桓鼎股份有限公司

大陸投資資訊—基本資料

西元2025年1月1日至12月31日

附表七

單位：新台幣仟元

(除特別註明者外)

大陸被投資公司名稱	主要營業項目	實收資本額	投資方式	本期期初自台灣匯出累積投資金額	本期匯出或收回投資金額		本期期末自台灣匯出累積投資金額	被投資公司本期損益	本公司直接或間接投資之持股比例	本期認列投資損益(註3)	期末投資帳面金額	截至本期止已匯回投資收益	備註
					匯出	收回							
興鐵新型建材(上海)有限公司	銷售鋼製牆體隔間建材及防火隔熱庫板等	\$ 135,584	註1	\$ -	\$ -	\$ -	\$ -	(\$ 9,006)	100%	(\$ 9,006)	\$ 30,822	\$ -	
宏記國際貿易(上海)有限公司	國際、出口貿易、保稅區企業間貿易及區內貿易代理	7,201	註1	-	-	-	-	240	100%	240	5,327	-	
崇佑(中國)新材料有限公司	生產鋼製牆體隔間建材、防火隔熱庫板及吊頂龍骨等	535,081	註1	-	-	-	-	(110,978)	100%	(110,978)	245,074	-	
歐華瑪新型建材(上海)有限公司	設計、生產新型建材及提供產品諮詢服務	117,235	註1	-	-	-	-	3,397	51%	1,732	117,849	-	
崇佑(上海)新材料有限公司	銷售鋼製牆體隔間建材、防火隔熱庫板及吊頂龍骨等	38,213	註1	-	-	-	-	(29,436)	100%	(29,436)	(43,280)	-	
上海哥韜建築工程有限公司	各類工程建設活動、建築勞務分包、建設工程設計等業務	8,892	註1	-	-	-	-	(5,056)	100%	(5,056)	(6,977)	-	
崇佑(深圳)新材料有限公司	建築裝飾材料、水暖管道零件及其他建築用金屬製品製造及銷售等業務	13,487	註1	-	-	-	-	(8,580)	100%	(8,580)	(31,202)	-	
蘇州興鐵科技有限公司	各類工程建設活動、金屬結構製造及銷售等	5,620	註1	-	-	-	-	382	20%	-	2,249	-	
桓鐵國際貿易(上海)有限公司	出口貿易、銷售業務及諮詢服務	-	註2	-	-	-	-	(6,165)	100%	(6,165)	(107,711)	-	

註1：透過第三地區公司Buima Holding Ltd.再投資大陸。

註2：透過第三地區公司Syntech Holding CO,Ltd.再投資大陸。

註3：本期認列投資損益欄中，係依大陸被投資公司同期間經本會計師查核之財務報表認列。

註4：本表相關數字係以新台幣列示。涉及外幣者，則以財務報告日之匯率換算為新台幣(2025年12月31日期末匯率USD:31.43；RMB:4.496；2025年1月1日至12月31日平均匯率USD:31.18；RMB:4.333)。